



ESTADO DE RESULTADO INTEGRAL DE BOMBEROS DE BUCARAMANGA

Código: F-CON-SGC-200-014

Versión: 1.0

Fecha Aprobación: 03/11/2022

TRD 200-16.1


Página 1 de 2


DEL 01 DE ENERO AL 31 DE DICIEMBRE DE 2025

NIT 800.022.620-3

Cifras en pesos colombianos

	2025-12	2024-12	VARIACION	
INGRESOS ORDINARIOS				
43	Venta de servicios	1,053,986,694	925,201,760	13.92%
44	Transferencias	27,212,803,194	26,218,695,086	3.79%
48	Otros Ingresos operacionales	654,554,656	1,122,255,999	-41.68%
	UTILIDAD BRUTA OPERACIONAL	28,921,344,544	28,266,152,846	2.32%
GASTOS OPERACIONALES				
51	Gastos de Administracion	23,702,121,091	19,093,875,598	24.13%
53	Provisiones, Depreciaciones y Amortizaciones	1,202,879,976	1,096,844,102	9.67%
	TOTAL GASTOS OPERACIONALES	24,905,001,067	20,190,719,699	23.35%
	RESULTADO OPERACIONAL	4,016,343,477	8,075,433,147	-50.26%
48	Otros Ingresos no Operacionales	28,249,426	571,793,761	-95.06%
58	Otros Gastos	39,008,871	2,258,052,376	-98.27%
		- 10,759,445	- 1,686,258,615	-99.36%
	RESULTADO INTEGRAL DEL EJERCICIO	4,005,584,032	6,389,174,532	-37.31%


MONICA NATALIA AVELLANEDA GALVIS
DIRECTORA GENERAL
C.C. 1.098.671.707


ELSA LINEROS RODRÍGUEZ
PROFESIONAL UNIVERSITARIO
C.C. 28.424.131
TP 24458-T

EXCELENCIA Y COMPROMISO



ESTADO DE RESULTADO INTEGRAL DE BOMBEROS DE BUCARAMANGA

Código: F-CON-SGC-200-014

Versión: 1.0

Fecha Aprobación: 03/11/2022


TRD | 200-16.1

Página 2 de 2

DEL 01 DE ENERO AL 31 DICIEMBRE DE 2025
NIT 800.022.620-3
Cifras en pesos colombianos

	NOTAS	2025-12	2024-12 REEXPRESADO
INGRESOS ORDINARIOS	28		
43 Venta de Servicios		1,053,986,694	925,201,760
4390 Otros servicios		1,075,239,655	953,941,135
4395 Devoluciones, Rebajas Y Descuentos En Venta	-	21,252,961	- 28,739,375
44 Transferencias		27,212,803,194	26,218,695,086
4428 Otras Transferencias		27,212,803,194	26,218,695,086
48 Otros Ingresos Operacionales		654,554,656	1,122,255,999
4802 Financieros		654,554,656	1,122,255,999
UTILIDAD BRUTA OPERACIONAL		28,921,344,544	28,266,152,846
GASTOS OPERACIONALES			
51 Gastos de Administracion	29	23,702,121,091	19,093,875,598
5101 Sueldos y Salarios		7,434,117,183	6,462,555,170
5102 Contribuciones Imputadas		269,826,744	303,049,684
5103 Contribuciones Efectivas		3,359,655,282	2,947,179,955
5104 Aportes sobre la Nómina		264,253,100	367,696,000
5107 Prestaciones sociales		2,254,753,063	2,033,008,304
5108 Gastos de personal Diversos		1,851,612,303	586,432,425
5111 Generales		7,982,425,396	6,078,593,631
5120 Impuestos, Contribuciones y Tasas		285,478,020	315,360,429
53 Provisiones, Depreciaciones y Amortizaciones	29	1,202,879,976	1,096,844,102
5360 Depreciaciones de propiedades planta y equipos		1,085,494,422	861,324,049
5366 Amortizacion de activos		117,385,554	124,115,790
5368 Laborales		-	111,404,262
TOTAL GASTOS OPERACIONALES		24,905,001,066.80	20,190,719,699.37
RESULTADO OPERACIONAL		4,016,343,477.32	8,075,433,146.81
48 Otros Ingresos no Operacionales	28	28,249,426	571,793,761
4808 Otros Ingresos Ordinarios		27,586,715	302,040,427
4831 Reversion de Provisiones		662,711	269,753,334
58 Otros Gastos	29	39,008,870.80	2,258,052,376.04
5804 Financieros		464,008	2,238,761,884
5890 Gastos Diversos		37,499,663	12,778,516
5895 Devoluciones , rebajas y descuentos en venta de servici		1,045,200	6,511,976
RESULTADO INTEGRAL DEL EJERCICIO		4,005,584,032.14	6,389,174,531.81


MONICA NATALIA AVELLANEDA GALVIS
DIRECTORA GENERAL
C.C. 1.098.671.707


ELSA LINEROS RODRÍGUEZ
PROFESIONAL UNIVERSITARIO
C.C. 28.424.131
TP 24458-T

EXCELENCIA Y COMPROMISO