

	FORMATO DE CERTIFICADO	Código: F-GD-SGC-200-006	
		Versión: 1.0	
		Fecha Aprobación: 28/03/2022	
		TRD	200-16.1
		Página: 1 de 1	

N/Ref: PA-GF-CON-005-2026

**LA SUSCRITA DIRECTORA GENERAL Y LA PROFESIONAL UNIVERSITARIA
 DEL AREA CONTABLE DE LA ENTIDAD DESCENTRALIZADA DEL ORDEN
 MUNICIPAL BOMBEROS DE BUCARAMANGA
 NIT. 800.022.620-3**


CERTIFICAN:

Que, los estados financieros de Bomberos de Bucaramanga presentados al cierre de diciembre de 2025 y su comparativo con el mismo periodo del año 2024, cumplen con los siguientes requisitos:

- a) Los saldos fueron tomados fielmente de los libros de contabilidad.
- b) La contabilidad se elaboró conforme al Marco Normativo para Entidades de Gobierno.
- c) Se han verificado las afirmaciones contenidas en los estados financieros y la información revelada refleja en forma fidedigna la situación financiera, el resultado del periodo, y los cambios en el patrimonio de la entidad.
- d) Se dio cumplimiento al control interno en cuanto a la correcta preparación y presentación de los estados financieros libres de errores significativos.

Se expide en Bucaramanga, a los diecinueve (19) días del mes de febrero de 2025.


DIRECTORA GENERAL
 MONICA NATAILA AVELLANEDA GALVIS
 C.C. 1098671707


CONTADOR
 ELSA LINEROS RODRÍGUEZ
 C.C. 28424131
 TP-24458-T

EXCELENCIA Y COMPROMISO

Sede Administrativa: Calle 44 No 10 -13
 Bucaramanga, Santander
 PBX: (607) 6526666 Línea Emergencias 119
 Telefax: Dirección General: (607) 6522220



ESTADO DE SITUACIÓN FINANCIERA DE BOMBEROS DE BUCARAMANGA

Código: F-CON-SGC-200-013

Versión: 1.0

Fecha Aprobación: 03/11/2022

TRD 200-16.1


Página 1 de 2


A 31 DE DICIEMBRE DE 2025

NIT 800.022.620-3

Cifras en pesos Colombianos

	2025-12	2024-12	VARIACION
1 ACTIVO			
Activo Corriente	39,409,433,691	31,467,779,616	25.24%
11 Efectivo y Equivalentes	21,159,171,834	13,158,597,811	60.80%
13 Cuentas Por Cobrar	16,403,143,240	18,207,515,297	-9.91%
15 Inventarios	92,391,669	90,341,951	2.27%
19 Otros Activos Corrientes	1,754,726,947	11,324,557	15394.88%
Activo No Corriente	18,283,639,021	18,484,859,838	-1.09%
16 Propiedades, Planta y Equipo	16,709,646,244	17,357,713,461	-3.73%
19 Otros Activos no corrientes	1,573,992,777	1,127,146,377	39.64%
Total Activo	57,693,072,712	49,952,639,454	15.50%
2 PASIVO	10,388,876,815	6,654,027,589	56.13%
Pasivo Corriente	5,770,935,258	1,623,989,798	255.36%
24 Cuentas Por Pagar	3,121,177,686	689,383,053	352.75%
25 Beneficios a los empleados	2,464,986,848	903,236,479	172.91%
29 Otros pasivos	184,770,725	31,370,266	489.00%
Pasivo No Corriente	4,617,941,557	5,030,037,791	-8.19%
25 Obligaciones Laborales	4,428,900,434	4,793,762,568	-7.61%
27 Pasivos Estimados	189,041,123	236,275,223	-19.99%
3 PATRIMONIO	47,304,195,897	43,298,611,865	9.25%
31 Hacienda Publica	43,298,611,865	36,909,437,333	17.31%
Resultado del Ejercicio	4,005,584,032	6,389,174,532	-37.31%
Total Pasivo + patrimonio	57,693,072,712	49,952,639,454	15.50%
9 Cuentas de Orden Acreedoras	-	-	
91 Cuentas de Orden Acreedoras	85,000,000	85,000,000	
93 Acreedoras de Control	8,000,000	5,000,000	
99 Acreedoras por Contra	93,000,000	93,000,000	


MONICA NATALIA AVELLANEDA GALVIS
DIRECTORA GENERAL
C.C. 1.098.671.707


ELSA LINEROS RODRÍGUEZ
PROFESIONAL UNIVERSITARIO
C.C. 28.424.131
TP 24458-T

EXCELENCIA Y COMPROMISO

Sede Administrativa: Calle 44 Número 10 -13
Bucaramanga, Santander
PBX: 6526666 Línea Emergencias 119-129-139
Telefax: Dirección General: 6522220



**ESTADO DE SITUACIÓN FINANCIERA DE
BOMBEROS DE BUCARAMANGA**

Código: F-CON-SGC-200-013

Versión: 1.0

Fecha Aprobación: 03/11/2022

TRD 200-16.1

Página 2 de 2

A 31 DE DICIEMBRE DE 2025
NIT 800.022.620-3
Cifras en pesos colombianos

	NOTAS	2025-12	2024-12 REEXPRESADO
1	Activos		
	Activo Corriente	39,409,433,691	31,467,779,616
11	Efectivo y Equivalentes	5 21,159,171,834	13,158,597,811
1105	Caja	-	-
1110	Depósitos en Instituciones Financieras	18,069,644,793	7,912,763,793
1133	Equivalentes al Efectivo	3,089,527,042	5,245,834,019
13	Cuentas Por Cobrar	7 16,403,143,240	18,207,515,297
1305	Impuesto de Industria y Comercio RETEICA	11,892,713	10,335,266
1317	Prestación de Servicios	40,886,024	-
1337	Transferencias por cobrar	13,879,620,422	18,024,857,806
1384	Otras cuentas por cobrar	2,470,744,080	172,322,225
1385	Cuentas por cobrar de difícil recaudo	-	-
1386	Deterioro acumulado de cuentas por cobrar	-	-
15	Inventarios	9 92,391,669	90,341,951
1514	Materiales y Suministros	92,391,669	90,341,951
19	Otros Activos Corrientes	16 1,754,726,947	11,324,557
1906	Avances y Anticipos Entregados	1,742,539,412	-
1908	Recursos entregados en Administracion (fiducias)	12,187,535	11,324,557
	Activo No Corriente	18,283,639,021	18,484,859,838
16	Propiedades, Planta y Equipo	10 16,709,646,244	17,357,713,461
1605	Terrenos	124,373,000	124,373,000
1635	Bienes Muebles en Bodega	4,825,212	-
1640	Edificaciones	3,091,104,101	3,091,104,101
1650	Redes Líneas y Cables	200,112,760	200,112,760
1655	Maquinaria y Equipo	6,712,804,447	6,475,861,837
1660	Equipo Médico y Científico	25,048,518	26,180,280
1665	Muebles, Enseres y Equipos De Oficina	865,632,442	941,686,810
1670	Equipo de Comunicacion y Computacion	1,480,320,414	1,770,727,025
1675	Equipo de Transporte, Traccion Y Elevación	16,815,847,591	16,737,505,607
1680	Equipo de Comedor, Cocina, Despensa y Hotelería	29,178,198	42,077,398
1685	Depreciación Acumulada	- 12,639,600,439	- 12,051,915,357
19	Otros Activos no corrientes	14 1,573,992,777	1,127,146,377
1970	Intangibles	505,658,806	501,374,806
1975	Amortizacion Acumulada de Intangibles	- 247,351,533	- 152,422,406
1986	Activos Diferidos	1,315,685,504	778,193,977
	TOTAL ACTIVO	57,693,072,712	49,952,639,454
	Pasivo Corriente	5,770,935,258	1,623,989,798
24	Cuentas Por Pagar	21 3,121,177,686	689,383,053
2401	Adquisicion De Bienes Y Servicios Nacionales	736,877,752	235,975,083
2407	Recaudo a favor de terceros	129,554,999	179,002,040
2424	Descuentos de nomina	361,469,211	90,559,526
2436	Retencion en la Fuente e Impuesto de Timbre	103,338,800	151,339,848
2445	Impuesto al Valor Agregado IVA	43,340,502	32,506,556
2460	Creditos judiciales	-	-
2490	Otras cuentas por pagar	1,746,596,422	-
25	Beneficios a los empleados	22 2,464,986,848	903,236,479
2511	Beneficios a los empleados a corto plazo	2,464,986,848	903,236,479
2514	Beneficios posempleo pensiones	-	-
29	Otros pasivos	24 184,770,725	31,370,266
2910	Ingresos recibidos por anticipado	184,770,725	31,370,266
	Pasivo No Corriente	4,617,941,557	5,030,037,791
25	Obligaciones Laborales	22 4,428,900,434	4,793,762,568
2514	Beneficios posempleo pensiones	4,428,900,434	4,793,762,568
27	Pasivos Estimados	23 189,041,123	236,275,223
2701	Litigios y demandas	189,041,123	236,275,223
	TOTAL PASIVO	10,388,876,814.76	6,654,027,589.25
3	Patrimonio	27 47,304,195,897	43,298,611,865
31	Hacienda Publica	43,298,611,865	36,909,437,333
3105	Capital Fiscal	34,458,698,323	28,059,278,956
3109	Resultado del Ejercicio anteriores	-	10,244,835
3151	Ganancias o pérdidas por planes de beneficios a los empleados	8,839,913,542	8,839,913,542
	Resultado del Ejercicio del mes	4,005,584,032	6,389,174,532
	PASIVO + PATRIMONIO	57,693,072,712	49,952,639,454
9	Cuentas de Orden Acreedoras	26 -	-
91	Responsabilidades Contingentes	85,000,000	85,000,000
9120	Litigios y Demandas	85,000,000	85,000,000
93	Acreedoras de Control	8,000,000	8,000,000
9306	Bienes Recibidos en Custodia	8,000,000	8,000,000
99	Acreedoras por Contra	93,000,000	93,000,000
9905	Responsabilidades Contingentes por Contra	85,000,000	85,000,000
9915	Bienes Recibidos en Custodia	8,000,000	8,000,000

MONICA NATALIA AVELLANEDA GALVIS
DIRECTORA GENERAL
C.C. 1.098.671.707

ELSA LINEROS RODRÍGUEZ
PROFESIONAL UNIVERSITARIO
C.C. 28.424.131
TP 24458-T

EXCELENCIA Y COMPROMISO