



INFORME DE EJECUCIÓN PRESUPUESTAL DE GASTOS

Código F-PRE-SGC-200-007
 Versión: 2.0
 Fecha de Aprobación: 30/04/2022
 200-2013
 1 de 8

ENTIDAD : BOMBEROS DE BUCARAMANGA
 FORMATO 20A - INFORME DE EJECUCIÓN PRESUPUESTA DE GASTOS
 NIT : 800022620 - 3

PERÍODO INFORMADO : 01-01-2023 AL 31-12-2023

IDENT PETA	CONCEPTO	PTO. INICIAL	MODIFICACIONES			PRESUP FINAL	COMPROMISOS-RP			PAGOS			SALDO POR COMPROMETER 15 = (6-10+11)	% ELEC	
			ADICIONES	INCORP RESERVAS PPTALES	REDUCC		CREDITO	CONTRA CREDITO	PERIODO	I TRIM	ACUMULADO	OBLIGACION -CXP-			PERIODO
2	Gastos	21,405,370,275.00	17,993,116,720.58	0.00	3,836,081,498.00	-3,836,081,498.00	39,398,486,995.58	28,748,310,278.58	26,406,641,401.78	26,406,641,401.78	23,747,591,996.95	22,825,994,618.11	22,825,994,618.11	12,991,845,593.80	67.00
2.1	Funcionamiento	17,159,686,453.00	4,934,153,214.94	0.00	719,982,408.00	-719,982,408.00	22,093,819,667.84	18,537,592,019.98	18,200,505,099.35	18,200,505,099.35	17,657,912,195.89	17,179,418,463.05	17,179,418,463.05	3,893,314,568.51	82.00
2.1.1	Gastos de personal	11,119,273,316.00	1,951,569,214.00	0.00	30,000,000.00	-155,000,000.00	12,845,842,530.00	11,017,313,417.00	11,016,989,387.00	11,016,989,387.00	11,016,989,387.00	10,579,603,954.00	10,579,603,954.00	1,828,873,143.00	86.00
2.1.1.01	Planta de personal permanente	11,119,273,316.00	1,951,569,214.00	0.00	30,000,000.00	-155,000,000.00	12,845,842,530.00	11,017,313,417.00	11,016,989,387.00	11,016,989,387.00	11,016,989,387.00	10,579,603,954.00	10,579,603,954.00	1,828,873,143.00	86.00
2.1.1.01.01	Factores constitutivos de salario	6,746,133,807.00	988,716,875.00	0.00	0.00	-120,000,000.00	7,614,850,682.00	6,783,113,505.00	6,783,113,505.00	6,783,113,505.00	6,783,113,505.00	6,783,113,505.00	6,783,113,505.00	831,737,177.00	88.00
2.1.1.01.01.001	Factores salariales comunes	6,746,133,807.00	988,716,875.00	0.00	0.00	-120,000,000.00	7,614,850,682.00	6,783,113,505.00	6,783,113,505.00	6,783,113,505.00	6,783,113,505.00	6,783,113,505.00	6,783,113,505.00	831,737,177.00	88.00
2.1.1.01.01.001.01	Salario básico	3,588,027,219.00	278,983,802.00	0.00	0.00	-120,000,000.00	3,727,013,721.00	3,449,079,291.00	3,449,079,291.00	3,449,079,291.00	3,449,079,291.00	3,449,079,291.00	3,449,079,291.00	277,934,430.00	93.00
2.1.1.01.01.001.02	Horas extras, dominicales, festivos y recargos	2,176,200,447.00	458,199,398.00	0.00	0.00	0.00	2,634,399,845.00	2,378,660,772.00	2,378,660,772.00	2,378,660,772.00	2,378,660,772.00	2,378,660,772.00	2,378,660,772.00	255,739,073.00	90.00
2.1.1.01.01.001.06	Prima de servicio	301,162,477.00	23,548,037.00	0.00	0.00	0.00	324,710,514.00	313,315,668.00	313,315,668.00	313,315,668.00	313,315,668.00	313,315,668.00	313,315,668.00	11,394,846.00	96.00
2.1.1.01.01.001.07	Bonificación por servicios prestados	104,067,481.00	81,137,086.00	0.00	0.00	0.00	185,204,567.00	109,467,155.00	109,467,155.00	109,467,155.00	109,467,155.00	109,467,155.00	109,467,155.00	75,737,412.00	59.00
2.1.1.01.01.001.08	Prestaciones sociales	596,675,483.00	146,846,552.00	0.00	0.00	0.00	743,522,035.00	532,590,619.00	532,590,619.00	532,590,619.00	532,590,619.00	532,590,619.00	532,590,619.00	210,931,416.00	72.00
2.1.1.01.01.001.08.01	Prima de navidad	413,921,177.00	133,399,967.00	0.00	0.00	0.00	547,320,144.00	366,637,584.00	366,637,584.00	366,637,584.00	366,637,584.00	366,637,584.00	366,637,584.00	180,682,560.00	67.00
2.1.1.01.01.001.08.02	Prima de vacaciones	182,754,306.00	13,447,585.00	0.00	0.00	0.00	196,201,891.00	165,953,035.00	165,953,035.00	165,953,035.00	165,953,035.00	165,953,035.00	165,953,035.00	30,248,856.00	85.00
2.1.1.01.02	Contribuciones inherentes a la nómina	3,563,043,586.00	651,306,819.00	0.00	0.00	0.00	4,244,349,405.00	3,468,270,943.00	3,468,270,943.00	3,468,270,943.00	3,030,905,510.00	3,030,905,510.00	3,030,905,510.00	776,078,462.00	82.00
2.1.1.01.02.001	Aportes a la seguridad social en pensiones	1,456,686,434.00	303,315,539.00	0.00	0.00	0.00	1,760,011,973.00	1,318,045,322.00	1,318,045,322.00	1,318,045,322.00	1,318,045,322.00	1,318,045,322.00	1,318,045,322.00	441,866,651.00	75.00
2.1.1.01.02.002	Aportes a la seguridad social en salud	569,822,671.00	20,646,937.00	0.00	0.00	0.00	590,469,608.00	537,649,622.00	537,649,622.00	537,649,622.00	537,649,622.00	537,649,622.00	537,649,622.00	52,819,986.00	91.00
2.1.1.01.02.003	Aportes de cesantías	591,760,102.00	38,922,771.00	0.00	0.00	0.00	630,682,873.00	639,413,399.00	639,413,399.00	639,413,399.00	202,047,996.00	202,047,996.00	202,047,996.00	21,269,474.00	97.00
2.1.1.01.02.004	Aportes a cajas de compensación familiar	250,523,845.00	102,973,131.00	0.00	0.00	0.00	353,496,976.00	264,111,400.00	264,111,400.00	264,111,400.00	264,111,400.00	264,111,400.00	264,111,400.00	89,365,576.00	75.00
2.1.1.01.02.005	Aportes generales al sistema de riesgos laborales	426,060,100.00	11,736,655.00	0.00	0.00	0.00	437,816,755.00	378,866,400.00	378,866,400.00	378,866,400.00	378,866,400.00	378,866,400.00	378,866,400.00	58,950,355.00	87.00
2.1.1.01.02.006	Aportes al ICBF	142,486,260.00	122,625,472.00	0.00	0.00	0.00	265,122,732.00	198,097,700.00	198,097,700.00	198,097,700.00	198,097,700.00	198,097,700.00	198,097,700.00	67,028,032.00	75.00
2.1.1.01.02.007	Aportes al SENIA	125,664,174.00	51,098,314.00	0.00	0.00	0.00	176,748,488.00	132,087,100.00	132,087,100.00	132,087,100.00	132,087,100.00	132,087,100.00	132,087,100.00	44,661,388.00	75.00
2.1.1.01.03	Remuneraciones no constitutivas de factor salarial	810,095,923.00	211,546,520.00	0.00	0.00	0.00	996,642,443.00	765,928,969.00	765,584,939.00	765,584,939.00	765,584,939.00	765,584,939.00	765,584,939.00	221,057,504.00	78.00
2.1.1.01.03.001	Prestaciones sociales	369,895,923.00	46,546,520.00	0.00	0.00	0.00	416,442,443.00	253,619,406.00	253,619,406.00	253,619,406.00	253,619,406.00	253,619,406.00	253,619,406.00	162,923,027.00	81.00
2.1.1.01.03.001.01	Vacaciones	255,006,625.00	37,294,155.00	0.00	0.00	0.00	292,300,780.00	231,647,795.00	231,647,795.00	231,647,795.00	231,647,795.00	231,647,795.00	231,647,795.00	60,652,985.00	79.00



INFORME DE EJECUCIÓN PRESUPUESTAL DE GASTOS

Código: F-PRE-SGC-200-007

Versión: 2.0

Fecha de Aprobación: 30/04/2022

TRD 200-20.13

2 de 8

ENTIDAD : BOMBEROS DE BUCARAMANGA

FORMATO 20A - INFORME DE EJECUCIÓN PRESUPUESTA DE GASTOS

NIT : 800028220 - 3

PERÍODO INFORMADO : 01-12-2023 AL 31-12-2023

IDENTIFICAL	CONCEPTO	PTO. INICIAL	MODIFICACIONES			PRESUP FINAL	COMPROMISOS-RP		OBLIGACION -CXP-		PAGOS		SALDO POR COMPROMETER 15=(6-10+11)	% EJE	
			ADICIONES	RESERVAS PPTALES	REDUCC		CREDITO	CONTRA CREDITO	PERIODO	I TRIM	ACUMULADO	PERIODO			I TRIM
2.1.1.01.03.001.02	Indemnización por vacaciones	95.086.921.00	7.719.434.00			102.796.355.00	0.00	0.00	5.409.024.00	5.409.024.00	0.00	0.00	5.409.024.00	97.977.331.014	5.00
2.1.1.01.03.001.03	Bonificación especial de percepción	19.822.377.00	1.532.931.00			21.355.308.00	1.022.378.00	1.022.378.00	16.582.587.00	16.582.587.00	1.022.378.00	1.022.378.00	16.582.587.00	4.792.721.009	78.00
2.1.1.01.03.020	Estrucuros a los empleados del Estado	440.200.000.00	165.000.000.00			570.200.000.00	1.951.600.00	1.607.570.00	511.965.533.00	511.965.533.00	203.642.775.00	203.642.775.00	511.965.533.00	58.234.467.006	90.00
2.1.2	Adquisición de bienes y servicios	5.204.000.000.00	2.037.584.000.00			7.238.584.000.00	511.878.918.00	282.387.562.01	6.187.091.423.85	6.970.436.554.41	1.155.041.522.23	1.155.041.522.23	5.629.308.294.57	1.049.482.576.15	85.00
2.1.2.01	Adquisición de activos no financieros	99.000.000.00				99.000.000.00	6.772.500.00	-1.893.361.20	99.000.000.00	10.106.638.80	10.106.638.80	8.828.638.80	10.106.638.80	88.893.361.20	10.00
2.1.2.01.01	Activos fijos	99.000.000.00				99.000.000.00	6.772.500.00	-1.893.361.20	99.000.000.00	10.106.638.80	10.106.638.80	8.828.638.80	10.106.638.80	88.893.361.20	10.00
2.1.2.01.01.003	Maquinaria y equipo	45.000.000.00				45.000.000.00	6.772.500.00	-1.128.561.20	45.000.000.00	8.871.438.80	7.739.438.80	7.739.438.80	8.871.438.80	36.128.561.20	20.00
2.1.2.01.01.003.01	Maquinaria para uso general	30.000.000.00				30.000.000.00	0.00	-4.284.061.20	30.000.000.00	1.715.938.80	1.715.938.80	807.938.80	1.715.938.80	28.284.061.20	6.00
2.1.2.01.01.003.01.02	Bombas, compresores, motores de fuerza hidráulica y motores de potencia ne	20.000.000.00				20.000.000.00	0.00	-2.806.061.20	193.938.80	193.938.80	193.938.80	193.938.80	193.938.80	19.806.061.20	1.00
2.1.2.01.01.003.01.06	Otras máquinas para usos generales y sus partes y piezas	10.000.000.00				10.000.000.00	0.00	-1.478.000.00	1.522.000.00	1.522.000.00	614.000.00	614.000.00	1.522.000.00	8.478.000.00	15.00
2.1.2.01.01.003.03	Maquinaria de oficina, contabilidad e informática	15.000.000.00				15.000.000.00	6.772.500.00	3.156.500.00	7.155.500.00	7.155.500.00	6.985.500.00	6.985.500.00	7.155.500.00	7.844.500.00	48.00
2.1.2.01.01.003.03.01	Máquinas para oficina y contabilidad, y sus partes y accesorios	10.000.000.00				10.000.000.00	6.772.500.00	6.772.500.00	6.772.500.00	6.772.500.00	6.772.500.00	6.772.500.00	6.772.500.00	3.227.500.00	68.00
2.1.2.01.01.003.03.02	Maquinaria de informática y sus partes, piezas y accesorios	5.000.000.00				5.000.000.00	0.00	-3.617.000.00	383.000.00	383.000.00	213.000.00	213.000.00	383.000.00	4.617.000.00	6.00
2.1.2.01.01.004	Activos fijos no clasificados como maquinaria y equipo	50.000.000.00				50.000.000.00	0.00	-764.800.00	1.235.200.00	1.235.200.00	1.035.200.00	1.035.200.00	1.235.200.00	48.764.800.00	2.00
2.1.2.01.01.004.01	Muebles, instrumentos musicales, artículos de depósito y antigüedades	50.000.000.00				50.000.000.00	0.00	-764.800.00	1.235.200.00	1.235.200.00	1.035.200.00	1.035.200.00	1.235.200.00	48.764.800.00	2.00
2.1.2.01.01.004.01.01	Muebles	30.000.000.00				30.000.000.00	0.00	-764.800.00	1.235.200.00	1.235.200.00	1.035.200.00	1.035.200.00	1.235.200.00	28.764.800.00	4.00
2.1.2.01.01.004.01.01.01	Asientos	5.000.000.00				5.000.000.00	0.00	0.00	0.00	0.00	0.00	0.00	5.000.000.00	0.00	
2.1.2.01.01.004.01.01.02	Muebles del tipo utilizado en la oficina	10.000.000.00				10.000.000.00	0.00	0.00	0.00	0.00	0.00	0.00	10.000.000.00	0.00	
2.1.2.01.01.004.01.01.03	Muebles de madera, del tipo usado en la cocina	10.000.000.00				10.000.000.00	0.00	0.00	0.00	0.00	0.00	0.00	10.000.000.00	0.00	
2.1.2.01.01.004.01.01.04	Otros muebles N.C.P.	2.000.000.00				2.000.000.00	0.00	0.00	0.00	0.00	0.00	0.00	2.000.000.00	0.00	



INFORME DE EJECUCIÓN PRESUPUESTAL DE GASTOS

Código: F-PRE-SCG-200-007
 Versión: 2.0
 Fecha de Aprobación: 30/04/2022
 TRD

200-20-13

3 de 8

ENTIDAD : BOMBEROS DE BUCARAMANGA

FORMATO 20A - INFORME DE EJECUCIÓN PRESUPUESTA DE GASTOS

NIT : 800022820 - 3

PERÍODO INFORMADO : 01-12-2023 AL 31-12-2023

IDENT PETA	CONCEPTO	PTO. INICIAL	MODIFICACIONES			PRESUP FINAL	COMPROMISOS-RP			PAGOS			SALDO POR COMPROMETER 15 = (6-10+11)	% EJE		
			ADICIONES	INCORP RESERVAS PETALES	REDUC		PERÍODO	I TRIM	ACUMULADO	OBLIGACIÓN -CP-	PERÍODO	I TRIM			ACUMULADO	
2.1.2.01.01.004.01.01.06	Partes y piezas de muebles	3.000.000,00	0,00	0,00	0,00	3.000.000,00	0,00	-764.800,00	1.235.200,00	1.235.200,00	1.035.200,00	1.035.200,00	1.235.200,00	1.764.800,00	41,00	
2.1.2.01.01.004.01.03	Artículos de deporte	20.000.000,00	0,00	0,00	0,00	20.000.000,00	0,00	0,00	0,00	0,00	0,00	0,00	0,00	20.000.000,00	0,00	
2.1.2.01.01.005	Otros activos fijos	4.000.000,00	0,00	0,00	0,00	4.000.000,00	0,00	0,00	0,00	0,00	0,00	0,00	0,00	4.000.000,00	0,00	
2.1.2.01.01.005.02	Productos de la propiedad intelectual	4.000.000,00	0,00	0,00	0,00	4.000.000,00	0,00	0,00	0,00	0,00	0,00	0,00	0,00	4.000.000,00	0,00	
2.1.2.01.01.005.02.03	Programas de informática y bases de datos	3.000.000,00	0,00	0,00	0,00	3.000.000,00	0,00	0,00	0,00	0,00	0,00	0,00	0,00	3.000.000,00	0,00	
2.1.2.01.01.005.02.03.01	Programas de informática	2.000.000,00	0,00	0,00	0,00	2.000.000,00	0,00	0,00	0,00	0,00	0,00	0,00	0,00	2.000.000,00	0,00	
2.1.2.01.01.005.02.03.01.0	Gastos de desarrollo	2.000.000,00	0,00	0,00	0,00	2.000.000,00	0,00	0,00	0,00	0,00	0,00	0,00	0,00	2.000.000,00	0,00	
2	Bases de datos	1.000.000,00	0,00	0,00	0,00	1.000.000,00	0,00	0,00	0,00	0,00	0,00	0,00	0,00	1.000.000,00	0,00	
2.1.2.01.01.005.02.03.02	Otros productos de propiedad intelectual	1.000.000,00	0,00	0,00	0,00	1.000.000,00	0,00	0,00	0,00	0,00	0,00	0,00	0,00	1.000.000,00	0,00	
2.1.2.02	Adquisiciones diferentes de activos	5.105.000.000,00	2.037.584.000,00	0,00	550.500.000,00	-555.530.000,00	7.137.584.000,00	505.106.418,00	264.280.723,21	6.176.984.785,05	5.660.329.915,61	1.146.212.883,43	1.146.212.883,43	5.619.201.625,77	960.569.214,95	87,00
2.1.2.02.01	Materiales y suministros	486.000.000,00	27.000.000,00	0,00	322.500.000,00	-87.700.000,00	747.800.000,00	36.197.508,00	-132.941.657,67	255.406.454,84	217.343.825,40	19.780.538,49	19.780.538,49	188.957.350,56	492.393.545,16	34,00
2.1.2.02.01.001	Minerales, electricidad, gas y agua	105.000.000,00	7.000.000,00	0,00	13.500.000,00	0,00	125.500.000,00	10.697.508,00	10.697.508,00	120.850.780,00	120.850.780,00	10.697.508,00	10.697.508,00	120.850.780,00	4.649.220,00	96,00
2.1.2.02.01.002	Productos alimenticios, bebidas y tabaco; textiles, prendas de vestir y productos de cuero	266.000.000,00	20.000.000,00	0,00	309.000.000,00	-87.700.000,00	507.300.000,00	0,00	-169.139.365,67	26.388.474,84	28.386.474,84	0,00	0,00	478.913.525,16	6,00	
2.1.2.02.01.003	Otros bienes transportables (excepto productos médicos, maquinaria, y equipo)	107.000.000,00	0,00	0,00	0,00	107.000.000,00	25.500.000,00	25.500.000,00	103.679.200,00	65.616.570,56	6.593.030,49	6.593.030,49	65.616.570,56	3.320.800,00	97,00	
2.1.2.02.01.004	Productos metálicos y paquetes de software	8.000.000,00	0,00	0,00	0,00	8.000.000,00	0,00	0,00	2.490.000,00	2.490.000,00	2.490.000,00	2.490.000,00	2.490.000,00	5.510.000,00	31,00	
2.1.2.02.02	Adquisición de servicios	4.616.000.000,00	2.070.584.000,00	0,00	228.000.000,00	-467.830.000,00	6.386.754.000,00	468.908.910,00	397.422.580,88	5.921.578.330,21	5.442.986.090,21	1.126.432.344,94	1.126.432.344,94	485.175.669,79	93,00	
2.1.2.02.02.005	Servicios de la construcción	20.000.000,00	0,00	0,00	0,00	20.000.000,00	0,00	-1.150.464,96	849.535,04	849.535,04	0,00	0,00	849.535,04	19.150.464,96	4,00	
2.1.2.02.02.006	Servicios de alojamiento; servicios de suministro de comidas y bebidas; servicios de tras	6.000.000,00	0,00	0,00	0,00	6.000.000,00	0,00	-3.158.500,00	2.841.500,00	2.841.500,00	2.486.500,00	2.486.500,00	2.841.500,00	3.158.500,00	47,00	
2.1.2.02.02.007	Servicios financieros y servicios inmobiliarios y servicios de leasing	600.000.000,00	200.000.000,00	0,00	170.000.000,00	0,00	970.000.000,00	28.307.411,00	28.307.411,00	771.956.249,00	741.692.126,00	12.464.288,00	12.464.288,00	741.692.126,00	192.064.751,00	80,00



INFORME DE EJECUCIÓN PRESUPUESTAL DE GASTOS

Código: F-PRE-SCG-200-007

Version: 2.0

Fecha de Aprobación: 30/04/2022

TRD 200-20-13

4 de 8

ENTIDAD : BOMBEROS DE BUCARAMANGA

FORMATO 20A - INFORME DE EJECUCIÓN PRESUPUESTA DE GASTOS

PERÍODO INFORMADO : 01-12-2023 AL 31-12-2023

NIT : 800022620 - 3

Fecha terminación : 31-12-2023

IDENT PETA	CONCEPTO	PTO. INICIAL	MODIFICACIONES			PRESUP FINAL	COMPROMISOS-RP			PAGOS			SALDO POR COMPROMETER 15 = (6-10-11)	% EJC	
			ADICIONES	INCORP RESERVAS PETALES	REDUCC		PERIODO	ITRIM	ACUMULADO	OBLIGACION -CP-	PERIODO	ITRIM			ACUMULADO
2.1.2.02.02.008	Servicios prestados a las empuresas y servicios de producción	3.940.000.000.00	1.810.584.000.00	0.00	0.00	5.282.754.000.00	427.681.012.00	360.503.647.84	5.049.801.479.17	4.601.452.382.17	1.061.018.690.94	1.061.018.690.94	4.588.710.547.17	232.952.520.83	96.00
2.1.2.02.02.010	Viajeros de los funcionarios en comisión	50.000.000.00	0.00	0.00	0.00	108.000.000.00	12.920.497.00	12.920.497.00	96.150.567.00	96.150.567.00	50.482.866.00	50.482.866.00	96.150.567.00	11.849.433.00	89.00
2.1.2.02.03	Gastos imprevisos	3.000.000.00	0.00	0.00	0.00	3.000.000.00	0.00	-220.000.00	0.00	0.00	0.00	0.00	0.00	3.000.000.00	0.00
2.1.3	Transferencias corrientes	586.540.200.00	993.000.000.84	0.00	0.00	1.704.540.200.84	53.855.184.00	53.355.184.00	736.843.477.00	710.905.433.00	107.912.784.00	107.912.784.00	710.905.433.00	967.686.723.84	43.00
2.1.3.05	A ENTIDADES DEL GOBIERNO	10.000.000.00	750.000.000.00	0.00	0.00	760.000.000.00	0.00	0.00	184.326.808.00	184.326.808.00	19.397.000.00	19.397.000.00	184.326.808.00	575.673.192.00	24.00
2.1.3.05.07	A ENTIDADES TERRITORIALES DISTINTAS DE COMPENSACIONES Y PARTICIPACIONES	10.000.000.00	750.000.000.00	0.00	0.00	760.000.000.00	0.00	0.00	184.326.808.00	184.326.808.00	19.397.000.00	19.397.000.00	184.326.808.00	575.673.192.00	24.00
2.1.3.05.07.015	Calculo Actuarial	10.000.000.00	750.000.000.00	0.00	0.00	760.000.000.00	0.00	0.00	184.326.808.00	184.326.808.00	19.397.000.00	19.397.000.00	184.326.808.00	575.673.192.00	24.00
2.1.3.07	Prestaciones para cubrir riesgos sociales	496.540.200.00	63.000.000.84	0.00	0.00	664.540.200.84	53.855.184.00	53.355.184.00	552.516.669.00	526.578.625.00	88.515.784.00	88.515.784.00	526.578.625.00	132.023.531.84	81.00
2.1.3.07.02	Prestaciones sociales relacionadas con el empleo	496.540.200.00	63.000.000.84	0.00	0.00	664.540.200.84	53.855.184.00	53.355.184.00	552.516.669.00	526.578.625.00	88.515.784.00	88.515.784.00	526.578.625.00	132.023.531.84	81.00
2.1.3.07.02.001	Mesasdas pensionales (de pensiones)	269.200.200.00	0.00	0.00	0.00	274.952.608.00	37.749.839.00	37.749.839.00	274.952.608.00	274.952.608.00	37.749.839.00	37.749.839.00	274.952.608.00	0.00	100.00
2.1.3.07.02.001.02	Mesasdas pensionales a cargo de la entidad (de pensiones)	269.200.200.00	0.00	0.00	0.00	274.952.608.00	37.749.839.00	37.749.839.00	274.952.608.00	274.952.608.00	37.749.839.00	37.749.839.00	274.952.608.00	0.00	100.00
2.1.3.07.02.002	Cuotas partes pensionales (de pensiones)	26.920.000.00	0.00	0.00	0.00	21.167.592.00	0.00	0.00	2.488.688.00	2.488.688.00	0.00	0.00	2.488.688.00	18.678.904.00	12.00
2.1.3.07.02.002.02	Cuotas partes pensionales a cargo de la entidad (de pensiones)	26.920.000.00	0.00	0.00	0.00	21.167.592.00	0.00	0.00	2.488.688.00	2.488.688.00	0.00	0.00	2.488.688.00	19.678.904.00	12.00
2.1.3.07.02.003	Bonos pensionales (de pensiones)	26.920.000.00	0.00	0.00	0.00	26.920.000.00	0.00	0.00	0.00	0.00	0.00	0.00	0.00	26.920.000.00	0.00
2.1.3.07.02.003.02	Bonos pensionales a cargo de la entidad (de pensiones)	26.920.000.00	0.00	0.00	0.00	26.920.000.00	0.00	0.00	0.00	0.00	0.00	0.00	0.00	26.920.000.00	0.00
2.1.3.07.02.010	Incapacidades y licencias de maternidad y paternidad (no de pensiones)	62.000.000.00	13.000.000.84	0.00	0.00	200.000.000.84	16.105.345.00	16.105.345.00	186.391.577.00	186.391.577.00	16.105.345.00	16.105.345.00	186.391.577.00	13.608.423.84	93.00
2.1.3.07.02.010.01	Incapacidades (no de pensiones)	57.300.000.00	13.000.000.84	0.00	0.00	195.500.000.84	16.105.345.00	16.105.345.00	186.391.577.00	186.391.577.00	16.105.345.00	16.105.345.00	186.391.577.00	8.308.423.84	95.00



INFORME DE EJECUCIÓN PRESUPUESTAL DE GASTOS

Código: F-PRE-SCG-200-007

Versión: 2.0

Fecha de Aprobación: 30/04/2022

TRD 200-20.13

5 de 8

ENTIDAD : BOMBEROS DE BUCARAMANGA

FORMATO 20A - INFORME DE EJECUCIÓN PRESUPUESTA DE GASTOS

NIT : 800022620 - 3

PERIODO INFORMADO : 01-12-2023 AL 31-12-2023

IDENTIFICAL	CONCEPTO	PTO. INICIAL	MODIFICACIONES			PRESUP FINAL	COMPROMISOS-PP			PAGOS			SALDO POR COMPROMETER 15=(6-10+11)	% EJEC		
			ADICIONES	INCORP RESERVAS PPTALES	REDUCC		CREDITO	CONTRA CREDITO	PERIODO	1 TRIM	ACUMULADO	PERIODO			1 TRIM	ACUMULADO
2.1.3.07.02.01.02	Licencias de maternidad y paternidad (no de pensiones)	4.700.000.00	0.00		0.00	4.700.000.00	0.00	0.00	0.00	0.00	0.00	0.00	0.00	0.00	4.700.000.00	0.00
2.1.3.07.02.031	Programa de salud ocupacional (no de pensiones)	111.500.000.00	50.000.000.00		0.00	161.500.000.00	0.00	-600.000.00	88.683.796.00	62.745.752.00	34.660.600.00	34.660.600.00	62.745.752.00	72.816.204.00	55.00	
2.1.3.13	Sembranzas y conciliaciones	80.000.000.00	180.000.000.00		0.00	260.000.000.00	0.00	0.00	0.00	0.00	0.00	0.00	0.00	260.000.000.00	0.00	
2.1.3.13.01	Fallos nacionales	80.000.000.00	180.000.000.00		0.00	260.000.000.00	0.00	0.00	0.00	0.00	0.00	0.00	0.00	260.000.000.00	0.00	
2.1.3.13.01.001	Sembranzas	60.000.000.00	0.00		0.00	60.000.000.00	0.00	0.00	0.00	0.00	0.00	0.00	0.00	60.000.000.00	0.00	
2.1.3.13.01.002	Conciliaciones	15.000.000.00	180.000.000.00		0.00	195.000.000.00	0.00	0.00	0.00	0.00	0.00	0.00	0.00	195.000.000.00	0.00	
2.1.3.13.01.003	Laudos arbitrales	5.000.000.00	0.00		0.00	5.000.000.00	0.00	0.00	0.00	0.00	0.00	0.00	0.00	5.000.000.00	0.00	
2.1.3	Gastos por tributos, tasas, contribuciones, multas, sanciones e intereses de mora	249.852.937.00	52.000.000.00		0.00	306.852.937.00	52.472.262.92	52.422.262.92	259.600.811.48	259.600.811.48	52.596.262.92	52.596.262.92	259.600.811.48	47.282.125.52	85.00	
2.1.8.01	Impuestos	141.000.000.00	52.000.000.00		0.00	198.000.000.00	44.076.183.92	44.076.183.92	158.534.874.48	158.534.874.48	44.200.183.92	44.200.183.92	158.534.874.48	39.465.125.52	80.00	
2.1.8.01.14	Gravamen a los movimientos financieros	93.000.000.00	50.000.000.00		0.00	139.300.000.00	42.723.383.92	42.723.383.92	103.709.772.48	103.709.772.48	42.723.383.92	42.723.383.92	103.709.772.48	35.590.227.52	74.00	
2.1.8.01.51	Impuesto sobre vehículos automotores	500.000.00	0.00		0.00	4.000.000.00	215.600.00	215.600.00	602.174.00	602.174.00	215.600.00	215.600.00	602.174.00	3.397.826.00	15.00	
2.1.8.01.52	Impuesto predial unificado	32.000.000.00	0.00		0.00	35.700.000.00	0.00	0.00	35.683.000.00	35.683.000.00	0.00	0.00	35.683.000.00	17.000.00	100.00	
2.1.8.01.54	Impuesto de industria y comercio	6.000.000.00	0.00		0.00	6.000.000.00	0.00	0.00	5.874.000.00	5.874.000.00	124.000.00	124.000.00	5.874.000.00	126.000.00	98.00	
2.1.8.01.56	Impuesto de alumbrado público	9.500.000.00	2.000.000.00		0.00	13.000.000.00	1.137.200.00	1.137.200.00	12.665.928.00	12.665.928.00	1.137.200.00	1.137.200.00	12.665.928.00	334.072.00	97.00	
2.1.8.02	Estampillas	100.000.00	0.00		0.00	130.000.00	0.00	50.000.00	60.000.00	60.000.00	0.00	0.00	60.000.00	70.000.00	46.00	
2.1.8.04	Contribuciones	100.752.937.00	0.00		0.00	100.752.937.00	8.396.079.00	8.396.079.00	100.752.937.00	100.752.937.00	8.396.079.00	8.396.079.00	100.752.937.00	0.00	100.00	
2.1.8.04.01	Cuota de fiscalización y аудале	100.752.937.00	0.00		0.00	100.752.937.00	8.396.079.00	8.396.079.00	100.752.937.00	100.752.937.00	8.396.079.00	8.396.079.00	100.752.937.00	0.00	100.00	
2.1.8.05	Multas, sanciones e intereses de mora	8.000.000.00	0.00		0.00	8.000.000.00	0.00	0.00	253.000.00	253.000.00	0.00	0.00	253.000.00	7.747.000.00	3.00	
2.1.8.05.01	Multas y sanciones	3.000.000.00	0.00		0.00	3.000.000.00	0.00	0.00	0.00	0.00	0.00	0.00	0.00	3.000.000.00	0.00	
2.1.8.05.01.002	Multas judiciales	1.000.000.00	0.00		0.00	1.000.000.00	0.00	0.00	0.00	0.00	0.00	0.00	0.00	1.000.000.00	0.00	
2.1.8.05.01.003	Sanciones contractuales	1.000.000.00	0.00		0.00	1.000.000.00	0.00	0.00	0.00	0.00	0.00	0.00	0.00	1.000.000.00	0.00	
2.1.8.05.01.004	Sanciones administrativas	1.000.000.00	0.00		0.00	1.000.000.00	0.00	0.00	0.00	0.00	0.00	0.00	0.00	1.000.000.00	0.00	
2.1.8.05.02	Intereses de mora	5.000.000.00	0.00		0.00	5.000.000.00	0.00	0.00	253.000.00	253.000.00	0.00	0.00	253.000.00	4.747.000.00	5.00	



INFORME DE EJECUCIÓN PRESUPUESTAL DE GASTOS

Código: F-PRE-SGC-200-007

Version: 2.0

Fecha de Aprobación: 30/04/2022

TRD 200-20-13

6 de 8

ENTIDAD : BOMBEROS DE BUCARAMANGA

FORMATO 20A - INFORME DE EJECUCIÓN PRESUPUESTA DE GASTOS

PERÍODO INFORMADO : 01-01-2023 AL 31-12-2023

NIT : 800022620 - 3

Fecha terminación : 31-12-2023

IDENT PETA.	CONCEPTO	PTO. INICIAL	MODIFICACIONES			PRESUP		COMPROMISOS-RP			PAGOS			SALDO POR COMPROMETER 15 = (6-10+11)	% EJEC	
			ADICIONES	INCRP RESERVAS PPTALES	REDUCC	CREDITO	CONTRA CREDITO	FINAL	PERIODO	I TRIM	ACUMULADO	OBLIGACION -CXP-	PERIODO			I TRIM
2.2	Servicio de la deuda publica	23.000.000.00	1.193.536.081.00		0.00	0.00	1.216.536.081.00	186.242.114.00	186.242.114.00	186.242.114.00	186.242.114.00	186.242.114.00	186.242.114.00	186.242.114.00	1.030.293.967.00	15.00
2.2.2	Servicio de la deuda publica interna	23.000.000.00	1.193.536.081.00		0.00	0.00	1.216.536.081.00	186.242.114.00	186.242.114.00	186.242.114.00	186.242.114.00	186.242.114.00	186.242.114.00	186.242.114.00	1.030.293.967.00	15.00
2.2.2.04	Aportes al fondo de contingencias	23.000.000.00	1.193.536.081.00		0.00	0.00	1.216.536.081.00	186.242.114.00	186.242.114.00	186.242.114.00	186.242.114.00	186.242.114.00	186.242.114.00	186.242.114.00	1.030.293.967.00	15.00
2.3	Inversión	4.222.703.822.00	11.865.427.424.74		0.00	3.116.099.090.00	16.088.131.246.74	8.024.476.144.59	8.019.894.188.45	8.019.894.188.45	8.019.894.188.45	8.019.894.188.45	8.019.894.188.45	8.019.894.188.45	8.068.237.058.29	50.00
2.3.2	Adquisición de bienes y servicios	4.222.703.822.00	11.865.427.424.74		0.00	3.116.099.090.00	16.088.131.246.74	8.024.476.144.59	8.019.894.188.45	8.019.894.188.45	8.019.894.188.45	8.019.894.188.45	8.019.894.188.45	8.068.237.058.29	50.00	
2.3.2.01	Adquisición de activos no financieros	2.618.818.436.00	9.827.427.424.74		0.00	2.668.099.090.00	13.522.427.424.74	6.350.471.666.64	6.350.471.666.64	6.350.471.666.64	6.350.471.666.64	6.350.471.666.64	6.350.471.666.64	7.171.955.759.10	47.00	
2.3.2.01.01	Activos fijos	2.618.818.436.00	9.827.427.424.74		0.00	2.668.099.090.00	13.522.427.424.74	6.350.471.666.64	6.350.471.666.64	6.350.471.666.64	6.350.471.666.64	6.350.471.666.64	6.350.471.666.64	7.171.955.759.10	47.00	
2.3.2.01.01.001	Edificaciones y estructuras	1.000.000.000.00	5.438.382.743.74		0.00	0.00	4.848.465.217.74	0.00	0.00	0.00	0.00	0.00	0.00	4.848.465.217.74	0.00	
2.3.2.01.01.001.02	Edificaciones distintas a viviendas	1.000.000.000.00	5.438.382.743.74		0.00	0.00	4.848.465.217.74	0.00	0.00	0.00	0.00	0.00	0.00	4.848.465.217.74	0.00	
2.3.2.01.01.001.02.14	Otros edificios no residenciales	1.000.000.000.00	5.438.382.743.74		0.00	0.00	4.848.465.217.74	0.00	0.00	0.00	0.00	0.00	0.00	4.848.465.217.74	0.00	
2.3.2.01.01.003	Máquina y equipo	1.668.818.436.00	4.219.044.681.00		0.00	2.668.099.090.00	8.448.962.207.00	6.274.350.666.64	6.274.350.666.64	6.274.350.666.64	6.274.350.666.64	6.274.350.666.64	6.274.350.666.64	2.174.611.541.36	74.00	
2.3.2.01.01.003.02	Máquina para usos especiales	1.413.818.436.00	3.769.044.681.00		0.00	2.176.181.564.00	7.359.044.681.00	5.549.696.558.00	5.549.696.558.00	5.549.696.558.00	5.549.696.558.00	5.549.696.558.00	5.549.696.558.00	1.809.348.123.00	75.00	
2.3.2.01.01.003.02.08	Otra maquinaria para usos especiales y sus partes y piezas	1.413.818.436.00	3.769.044.681.00		0.00	2.176.181.564.00	7.359.044.681.00	5.549.696.558.00	5.549.696.558.00	5.549.696.558.00	5.549.696.558.00	5.549.696.558.00	5.549.696.558.00	1.809.348.123.00	75.00	
2.3.2.01.01.003.05	Máquina de oficina, contabilidad e informática	100.000.000.00	355.000.000.00		0.00	489.917.526.00	944.917.526.00	582.594.899.00	582.594.899.00	582.594.899.00	582.594.899.00	582.594.899.00	582.594.899.00	362.322.627.00	62.00	
2.3.2.01.01.003.05.01	Máquina para oficina y contabilidad y sus partes y accesorios	50.000.000.00	5.000.000.00		0.00	0.00	55.000.000.00	55.000.000.00	55.000.000.00	55.000.000.00	55.000.000.00	55.000.000.00	55.000.000.00	0.00	100.00	
2.3.2.01.01.003.05.02	Máquina de informática y sus partes, piezas y accesorios	50.000.000.00	350.000.000.00		0.00	489.917.526.00	889.917.526.00	527.594.900.00	527.594.899.00	527.594.899.00	527.594.899.00	527.594.899.00	527.594.899.00	362.322.627.00	59.00	
2.3.2.01.01.003.05	Equipo y aparatos de radio, televisión y comunicaciones	50.000.000.00	95.000.000.00		0.00	0.00	145.000.000.00	142.059.208.64	142.059.208.64	142.059.208.64	142.059.208.64	142.059.208.64	142.059.208.64	2.940.791.36	98.00	
2.3.2.01.01.003.05.03	Radioreceptores y receptores de televisión, aparatos para la grabación y repro	50.000.000.00	95.000.000.00		0.00	0.00	145.000.000.00	142.059.208.64	142.059.208.64	142.059.208.64	142.059.208.64	142.059.208.64	142.059.208.64	2.940.791.36	98.00	
2.3.2.01.01.005	Otros activos fijos	55.000.000.00	170.000.000.00		0.00	0.00	225.000.000.00	76.121.000.00	76.121.000.00	76.121.000.00	76.121.000.00	76.121.000.00	76.121.000.00	148.879.000.00	34.00	
2.3.2.01.01.005.02	Productos de la propiedad intelectual	55.000.000.00	170.000.000.00		0.00	0.00	225.000.000.00	76.121.000.00	76.121.000.00	76.121.000.00	76.121.000.00	76.121.000.00	76.121.000.00	148.879.000.00	34.00	



INFORME DE EJECUCIÓN PRESUPUESTAL DE GASTOS

Código: F-PRE-SGC-200-007

Version: 2.0

Fecha de Aprobación: 30/04/2022

TRD 200-20-13

7 de 8

ENTIDAD : BOMBEROS DE BUCARAMANGA

FORMATO 20A - INFORME DE EJECUCIÓN PRESUPUESTA DE GASTOS

NT : 800022620 - 3

PERÍODO INFORMADO : 01-12-2023 AL 31-12-2023

Fecha terminación : 31-12-2023	IDENT PETA	CONCEPTO	PTO. INICIAL	MODIFICACIONES			PRESUP FINAL	COMPROMISOS-RP		PAGOS		SALDO POR COMPROMETER 15 = (6-10+11)	% EJEC		
				ADICIONES	INICORP RESERVAS PETALES	REDUCC		CRÉDITO	CONTRA CRÉDITO	PERIODO	I TRIM			ACUMULADO	OBIGACION -CP-
2.3.01.01.006.02.03		Programas de informática y bases de datos	50,000,000.00	170,000,000.00	0.00	0.00	220,000,000.00	0.00	71,121,000.00	71,121,000.00	71,121,000.00	71,121,000.00	148,879,000.00	32.00	
2.3.01.01.006.02.03.01		Programas de informática	50,000,000.00	170,000,000.00	0.00	0.00	220,000,000.00	0.00	71,121,000.00	71,121,000.00	71,121,000.00	71,121,000.00	148,879,000.00	32.00	
2.3.01.01.006.02.03.01.0		Paquetes de software	40,000,000.00	170,000,000.00	0.00	0.00	210,000,000.00	0.00	61,121,000.00	61,121,000.00	61,121,000.00	61,121,000.00	148,879,000.00	29.00	
2.3.01.01.006.02.03.01.0		Gastos de desarrollo	10,000,000.00	0.00	0.00	10,000,000.00	0.00	10,000,000.00	10,000,000.00	10,000,000.00	10,000,000.00	10,000,000.00	0.00	100.00	
2.3.01.01.006.02.05		Otros productos de propiedad intelectual	5,000,000.00	0.00	0.00	5,000,000.00	0.00	5,000,000.00	5,000,000.00	5,000,000.00	5,000,000.00	5,000,000.00	0.00	100.00	
2.3.02		Adquisiciones diferentes de activos	1,603,885,386.00	2,038,000,000.00	0.00	450,000,000.00	2,655,703,822.00	-481,955.14	1,669,422,522.81	1,470,693,735.42	963,968,172.56	963,968,172.56	1,470,693,735.42	896,281,299.19	65.00
2.3.02.02		Adquisición de servicios	1,603,885,386.00	2,038,000,000.00	0.00	450,000,000.00	2,655,703,822.00	-481,955.14	1,669,422,522.81	1,470,693,735.42	963,968,172.56	963,968,172.56	1,470,693,735.42	896,281,299.19	65.00
2.3.02.02.005		Servicios de la construcción	660,423,169.00	1,250,000,000.00	0.00	0.00	977,703,822.00	0.00	382,147,194.95	183,418,397.56	170,042,657.56	170,042,657.56	183,418,397.56	595,556,637.05	39.00
2.3.02.02.006		Servicios de suministro de comidas y bebidas; servicios de trans	50,000,000.00	10,000,000.00	0.00	100,000,000.00	110,000,000.00	0.00	23,345,100.00	23,345,100.00	12,446,060.00	12,446,060.00	23,345,100.00	86,654,500.00	21.00
2.3.02.02.008		Servicios prestados a las empresas y servicios de producción	743,462,217.00	718,000,000.00	0.00	350,000,000.00	1,266,000,000.00	-466,667.47	1,075,695,525.53	1,075,695,525.53	727,319,224.00	727,319,224.00	1,075,695,525.53	192,304,474.47	85.00
2.3.02.02.009		Servicios para la comunidad sociales y personales	150,000,000.00	60,000,000.00	0.00	0.00	210,000,000.00	-15,287.67	188,234,712.33	188,234,712.33	54,160,231.00	54,160,231.00	188,234,712.33	21,765,287.67	90.00
VF.2		Gastos	4,166,812,407.00	0.00	0.00	0.00	4,166,812,407.00	-2,694,624.67	2,533,277,782.33	2,533,277,782.33	1,097,200,337.75	1,097,200,337.75	2,533,277,782.33	1,632,534,624.67	61.00
VF.2.1		Funcionamiento	194,587,596.00	0.00	0.00	0.00	194,587,596.00	-2,031,635.89	92,555,960.11	92,555,960.11	0.00	0.00	92,555,960.11	102,031,635.89	48.00
VF.2.1.2		Adquisición de bienes y servicios	194,587,596.00	0.00	0.00	0.00	194,587,596.00	-2,031,635.89	92,555,960.11	92,555,960.11	0.00	0.00	92,555,960.11	102,031,635.89	48.00
VF.2.1.2.02		Adquisiciones diferentes de activos	194,587,596.00	0.00	0.00	0.00	194,587,596.00	-2,031,635.89	92,555,960.11	92,555,960.11	0.00	0.00	92,555,960.11	102,031,635.89	48.00
VF.2.1.2.02.01		Materiales y suministros	14,805,415.00	0.00	0.00	0.00	14,805,415.00	-2,031,635.89	12,773,779.11	12,773,779.11	0.00	0.00	12,773,779.11	2,031,635.89	86.00
VF.2.1.2.02.01.003		Otros bienes transportables (excepto productos metálicos (maquinaria y equipo))	14,805,415.00	0.00	0.00	0.00	14,805,415.00	-2,031,635.89	12,773,779.11	12,773,779.11	0.00	0.00	12,773,779.11	2,031,635.89	86.00
VF.2.1.2.02.02		Adquisición de servicios	179,782,181.00	0.00	0.00	0.00	179,782,181.00	0.00	79,782,181.00	79,782,181.00	0.00	0.00	79,782,181.00	100,000,000.00	44.00
VF.2.1.2.02.02.008		Servicios prestados a las empresas y servicios de producción	179,782,181.00	0.00	0.00	0.00	179,782,181.00	0.00	79,782,181.00	79,782,181.00	0.00	0.00	79,782,181.00	100,000,000.00	44.00
VF.2.3		Inversión	3,971,224,811.00	0.00	0.00	0.00	3,971,224,811.00	-662,988.78	2,440,721,822.22	2,440,721,822.22	1,097,200,337.75	1,097,200,337.75	2,440,721,822.22	1,530,502,988.78	61.00



INFORME DE EJECUCIÓN PRESUPUESTAL DE GASTOS

Código: F-PRE-SCG-200-007

Version: 2.0

Fecha de Aprobación: 30/04/2022

TRD 200-20 13

8 de 8

ENTIDAD : BOMBEROS DE BUCARAMANGA

FORMATO 20A - INFORME DE EJECUCIÓN PRESUPUESTA DE GASTOS

NIT : 800022620 - 3

PERÍODO INFORMADO : 01-12-2023 AL 31-12-2023

IDENTIFICAL	CONCEPTO	PTO. INICIAL	MODIFICACIONES			PRESUP. FINAL	PERÍODO	COMROMISOS-RP	ACUMULADO	OBLIGACION -CXP-	PERÍODO	PAGOS	ACUMULADO	SALDO POR COMPROMETER 15 = (6-10+11)	% EJEC
			ADICIONES	INCORP. RESERVAS PPTALES	REDUCC.										
VF.2.3.2	Adquisición de bienes y servicios	3.971.224.811.00	0.00	0.00	0.00	3.971.224.811.00	0.00	-662.988.78	2.440.721.822.22	2.440.721.822.22	1.097.200.337.75	1.097.200.337.75	2.440.721.822.22	1.530.502.988.78	61.00
VF.2.3.2.01	Adquisición de activos no financieros	3.873.378.218.00	0.00	0.00	0.00	3.873.378.218.00	0.00	0.00	2.343.538.218.00	2.343.538.218.00	1.057.916.733.53	1.057.916.733.53	2.343.538.218.00	1.529.840.000.00	61.00
VF.2.3.2.01.01	Activos fijos	3.873.378.218.00	0.00	0.00	0.00	3.873.378.218.00	0.00	0.00	2.343.538.218.00	2.343.538.218.00	1.057.916.733.53	1.057.916.733.53	2.343.538.218.00	1.529.840.000.00	61.00
VF.2.3.2.01.01.001	Edificaciones y estructuras	510.203.218.00	0.00	0.00	0.00	510.203.218.00	0.00	0.00	510.203.218.00	510.203.218.00	64.371.733.53	64.371.733.53	510.203.218.00	0.00	100.00
VF.2.3.2.01.01.001.02	Edificaciones distintas a viviendas	510.203.218.00	0.00	0.00	0.00	510.203.218.00	0.00	0.00	510.203.218.00	510.203.218.00	64.371.733.53	64.371.733.53	510.203.218.00	0.00	100.00
VF.2.3.2.01.01.001.02.14	Otros edificios no residenciales	510.203.218.00	0.00	0.00	0.00	510.203.218.00	0.00	0.00	510.203.218.00	510.203.218.00	64.371.733.53	64.371.733.53	510.203.218.00	0.00	100.00
VF.2.3.2.01.01.003	Maquinaria y equipo	3.009.700.000.00	0.00	0.00	0.00	3.009.700.000.00	0.00	0.00	1.621.250.000.00	1.621.250.000.00	922.850.000.00	922.850.000.00	1.621.250.000.00	1.388.450.000.00	54.00
VF.2.3.2.01.01.003.02	Maquinaria para usos especiales	3.009.700.000.00	0.00	0.00	0.00	3.009.700.000.00	0.00	0.00	1.621.250.000.00	1.621.250.000.00	922.850.000.00	922.850.000.00	1.621.250.000.00	1.388.450.000.00	54.00
VF.2.3.2.01.01.003.02.06	Otra maquinaria para usos especiales y sus partes y piezas	3.009.700.000.00	0.00	0.00	0.00	3.009.700.000.00	0.00	0.00	1.621.250.000.00	1.621.250.000.00	922.850.000.00	922.850.000.00	1.621.250.000.00	1.388.450.000.00	54.00
VF.2.3.2.01.01.005	Otros activos fijos	353.475.000.00	0.00	0.00	0.00	353.475.000.00	0.00	0.00	212.085.000.00	212.085.000.00	70.695.000.00	70.695.000.00	212.085.000.00	141.380.000.00	60.00
VF.2.3.2.01.01.005.02	Productos de la propiedad intelectual	353.475.000.00	0.00	0.00	0.00	353.475.000.00	0.00	0.00	212.085.000.00	212.085.000.00	70.695.000.00	70.695.000.00	212.085.000.00	141.380.000.00	60.00
VF.2.3.2.01.01.005.02.03	Programas de informática y bases de datos	316.500.000.00	0.00	0.00	0.00	316.500.000.00	0.00	0.00	175.110.000.00	175.110.000.00	33.720.000.00	33.720.000.00	175.110.000.00	141.390.000.00	55.00
VF.2.3.2.01.01.005.02.03.0	Programas de informática	316.500.000.00	0.00	0.00	0.00	316.500.000.00	0.00	0.00	175.110.000.00	175.110.000.00	33.720.000.00	33.720.000.00	175.110.000.00	141.390.000.00	55.00
VF.2.3.2.01.01.005.02.03.0.1.01	Paquetes de software	266.500.000.00	0.00	0.00	0.00	266.500.000.00	0.00	0.00	175.110.000.00	175.110.000.00	33.720.000.00	33.720.000.00	175.110.000.00	91.380.000.00	66.00
VF.2.3.2.01.01.005.02.03.0.1.02	Gastos de desarrollo	50.000.000.00	0.00	0.00	0.00	50.000.000.00	0.00	0.00	0.00	0.00	0.00	0.00	0.00	50.000.000.00	0.00
VF.2.3.2.01.01.005.02.05	Otros productos de propiedad intelectual	36.975.000.00	0.00	0.00	0.00	36.975.000.00	0.00	0.00	36.975.000.00	36.975.000.00	36.975.000.00	36.975.000.00	36.975.000.00	0.00	100.00
VF.2.3.2.02	Adquisiciones diferentes de activos	97.846.593.00	0.00	0.00	0.00	97.846.593.00	0.00	-662.988.78	97.183.604.22	97.183.604.22	39.283.604.22	39.283.604.22	97.183.604.22	662.988.78	99.00
VF.2.3.2.02.02	Adquisición de servicios	97.846.593.00	0.00	0.00	0.00	97.846.593.00	0.00	-662.988.78	97.183.604.22	97.183.604.22	39.283.604.22	39.283.604.22	97.183.604.22	662.988.78	99.00
VF.2.3.2.02.02.005	Servicios de la construcción	97.846.593.00	0.00	0.00	0.00	97.846.593.00	0.00	-662.988.78	97.183.604.22	97.183.604.22	39.283.604.22	39.283.604.22	97.183.604.22	662.988.78	99.00

OBSERVACIONES:

Las observaciones se encuentran detalladas en el anexo 1.

FIRMA DEL REPRESENTANTE LEGAL
NOMBRE:

FIRMA DIRECTOR ADMINISTRATIVO Y FINANCIERO
NOMBRE:


FIRMA DEL JEFE DE PRESUPUESTO
NOMBRE:


EJECUCION PRESUPUESTAL DE RESERVAS PRESUPUESTAL


Fecha de Impresión: 27.01.2024 Hora: 03:55:pm

Impreso por: AMANDAB - AMANDA LUCIA BARGENAS MANTILLA

Código Presupuestal	Rubro Presupuestal	DESC. PRO	Fuente de Financiado	NIT Beneficiario	Nombre Beneficiario	Acto Administrativo	Reservas Constituidas	Actas de Cancelación	Reservas Definitivas	Total Obligaciones	Total Pagos	Pagos Mes Actual	Reservas Por Ejecutar	Reservas Por Pagar
RP		Total Reservas Presupuestales					382,045,348.59	28,318,035.00	353,727,313.59	353,727,313.59	353,727,313.59	30,900,000.00	0	0
RP 2		Gastos					382,045,348.59	28,318,035.00	353,727,313.59	353,727,313.59	353,727,313.59	30,900,000.00	0	0
RP 2.1		Funcionamiento					133,302,764.59	1,574,571.00	131,728,193.59	131,728,193.59	131,728,193.59	0	0	0
RP 2.1.2		Adquisición de bienes y servicios					133,302,764.59	1,574,571.00	131,728,193.59	131,728,193.59	131,728,193.59	0	0	0
RP 2.1.2.02		Adquisiciones diferentes de activos					88,057,404.59	1,574,571.00	86,482,833.59	86,482,833.59	86,482,833.59	0	0	0
RP 2.1.2.02.01		Materiales y suministros					81,185,571.00	1,574,571.00	79,611,000.00	79,611,000.00	79,611,000.00	0	0	0
RP 2.1.2.02.01.002		Productos de cuero					1,574,571.00	1,574,571.00	0	0	0	0	0	0
230127	RP 2.1.2.02.01.002.001	COMPROMISOS - CONTRATO 155-ADQUISICION A TRAVES DE LA BOLSA MERCANTIL DE COLOMBIA S.A. -BMC- DE UNIFORMES	R-PROPIOS	00830103828	AGROBOLSA	RES520	79,611,000.00	0	79,611,000.00	79,611,000.00	79,611,000.00	0	0	0
230128	RP 2.1.2.02.01.002.002	BOLSA MERCANTIL DE COLOMBIA S.A. -BMC- DE UNIFORMES	R-PROPIOS	009000568704	DISTRIBUCION Y SERVICIOS SAS	CE23000541	0	0	0	0	0	0	0	0
230128	RP 2.1.2.02.01.003	Otros bienes transportables (excepto productos metálicos, maquinaria y equipo)					6,871,833.59	0	6,871,833.59	6,871,833.59	6,871,833.59	0	0	0
230129	RP 2.1.2.02.01.003.001	(GASOLINA Y ACPM), REQUERIDO PARA LOS VEHICULOS,	R-PROPIOS	009000349039	GNVC BUCARAMANGA SAS	RES23000129	1,231,833.59	0	1,231,833.59	1,231,833.59	1,231,833.59	0	0	0
230130	RP 2.1.2.02.01.003.002	COMBUSTIBLE (GASOLINA Y ACPM), REQUERIDO PARA LOS	R-PROPIOS	009000349039	GNVC BUCARAMANGA SAS	RES33000129	5,640,000.00	0	5,640,000.00	5,640,000.00	5,640,000.00	0	0	0
230131	RP 2.1.2.02.02.007	Adquisición de servicios					45,245,360.00	0	45,245,360.00	45,245,360.00	45,245,360.00	0	0	0
230131	RP 2.1.2.02.02.007	servicios de leasing					12,100,000.00	0	12,100,000.00	12,100,000.00	12,100,000.00	0	0	0
230131	RP 2.1.2.02.02.007/001	COMPROMISO PARA CON BOMBOS DE BUCARAMANGA A ARRENDAR UN INMUEBLE DONDE FUNCIONARA REPETIDORA DE PROPIEDAD DE	R-PROPIOS	00063285366	MARIA ANGELES BOTERO ORTIZ	CE23000138 Y 162	12,100,000.00	0	12,100,000.00	12,100,000.00	12,100,000.00	0	0	0
230132	RP 2.1.2.02.02.008	Servicios prestados a las empresas y servicios de producción					33,145,360.00	0	33,145,360.00	33,145,360.00	33,145,360.00	0	0	0
230132	RP 2.1.2.02.02.008/001	MANTENIMIENTO PREVENTIVO Y CORRECTIVO CON SUMINISTROS DE	R-PROPIOS	00890205950	SAS	CE23000947	27,729,780.00	0	27,729,780.00	27,729,780.00	27,729,780.00	0	0	0
230133	RP 2.1.2.02.02.008/002	MANTENIMIENTO PREVENTIVO, PREDICTIVO Y CORRECTIVO CON	R-PROPIOS	00901581672	BOMBOS 2022	CE23000445	5,415,580.00	0	5,415,580.00	5,415,580.00	5,415,580.00	0	0	0
230133	RP 2.3	Inversión					248,742,584.00	26,743,464.00	221,999,120.00	221,999,120.00	221,999,120.00	30,900,000.00	0	0
230133	RP 2.3.2	Adquisición de bienes y servicios					248,742,584.00	26,743,464.00	221,999,120.00	221,999,120.00	221,999,120.00	30,900,000.00	0	0
230133	RP 2.3.2.01	Adquisición de activos no financieros					180,277,200.00	21,063,480.00	159,213,720.00	159,213,720.00	159,213,720.00	0	0	0
230133	RP 2.3.2.01.01	Activos fijos					149,377,200.00	21,063,480.00	128,313,720.00	128,313,720.00	128,313,720.00	0	0	0
230133	RP 2.3.2.01.01.003	Maquinaria para usos especiales					21,063,480.00	21,063,480.00	0	0	0	0	0	0
230133	RP 2.3.2.01.01.003/02	Maquinaria para usos especiales y sus partes y accesorios					21,063,480.00	21,063,480.00	0	0	0	0	0	0
230134	RP 2.3.2.01.01.003/03	BATERIAS PARA EL AREA OPERATIVA DE BOMBOS DE BUCARAMANGA	R-PROPIOS	00830037946	PANAMERICANA LIBRERIA Y PAPELERIA SA	RES519	128,313,720.00	0	128,313,720.00	128,313,720.00	128,313,720.00	0	0	0
230135	RP 2.3.2.01.01.003/03.01	Maquinaria de oficina, contabilidad e informática					128,313,720.00	0	128,313,720.00	128,313,720.00	128,313,720.00	0	0	0
230135	RP 2.3.2.01.01.003/03.01	Máquinas para oficina y contabilidad, y sus partes y accesorios					128,313,720.00	0	128,313,720.00	128,313,720.00	128,313,720.00	0	0	0
230135	RP 2.3.2.01.01.003/03.01/001	MOBILIARIO PARA LA SEDE ADMINISTRATIVA Y ESTACIONES DE BOMBOS DE BUCARAMANGA	R-PROPIOS	00080124902	GONZALES ORDUZ CARLOS ANDRES	CE23000529	128,313,720.00	0	128,313,720.00	128,313,720.00	128,313,720.00	0	0	0
230135	RP 2.3.2.01.01.005	Otros activos fijos					30,900,000.00	0	30,900,000.00	30,900,000.00	30,900,000.00	0	0	0
230135	RP 2.3.2.01.01.005/02	Productos de la propiedad intelectual					30,900,000.00	0	30,900,000.00	30,900,000.00	30,900,000.00	0	0	0
230135	RP 2.3.2.01.01.005/02.03	Programas de informática y bases de datos					30,900,000.00	0	30,900,000.00	30,900,000.00	30,900,000.00	0	0	0
230135	RP 2.3.2.01.01.005/02.03.01	Paquetes de software					30,900,000.00	0	30,900,000.00	30,900,000.00	30,900,000.00	0	0	0
230136	RP 2.3.2.01.01.005/02.03.01.01	SOFTWARE DE GESTION ADMINISTRATIVA PARA BOMBOS DE BUCARAMANGA	R-PROPIOS	00800162721	COOPERATIVA INTEGRAL DE TRABAJO ASOCIADO LIMITADA	CE23001390	30,900,000.00	0	30,900,000.00	30,900,000.00	30,900,000.00	0	0	0
230136	RP 2.3.2.02	Adquisiciones diferentes de activos					68,465,384.00	5,679,984.00	62,785,400.00	62,785,400.00	62,785,400.00	0	0	0
230136	RP 2.3.2.02.02	Adquisición de servicios					68,465,384.00	5,679,984.00	62,785,400.00	62,785,400.00	62,785,400.00	0	0	0
230137	RP 2.3.2.02.02.008	Servicios prestados a las empresas y servicios de producción					68,465,384.00	5,679,984.00	62,785,400.00	62,785,400.00	62,785,400.00	0	0	0
230137	RP 2.3.2.02.02.008/001	SERVICIOS PRESTADOS A LAS EMPRESAS Y SERVICIOS DE PRODUCCION PARA EL FORTALECIMIENTO DE LAS CAPACIDADES DEL PERSONA OPERATIVO	R-PROPIOS	00890399000	BENEFICIO CUERPO DE BOMBOS VOLUNTARIOS DE CALI	RES518	68,465,384.00	5,679,984.00	62,785,400.00	62,785,400.00	62,785,400.00	0	0	0

FIRMA DEL REPRESENTANTE LEGAL
 NOBRE: 
 CC:

FIRMA DIRECTOR ADMINISTRATIVO Y FINANCIERO
 NOBRE: 
 CC:


FIRMA JEFE DE PRESUPUESTO
 NOBRE: 
 CC:


Ejecucion Presupuestal de Cuentas por Pagar


Periodo comprendido entre 01-12-2023 y 31-12-2023

Impreso por: AMANDA LUCIA BARCENAS MANTILLA

Código de Control	Rubro Presupuestal	Descripción	NITS_PTO	NNIT_PTO	Fuente de Financiación	Presupuesto Inicial	Actas de Cancelación	Presupuesto Definitivo	Pagos Acumulados	Cuentas por Pagar	CXPG_CTA
	CP 2	Gastos				787,698,595.93	0	787,698,595.93	787,698,595.93	0	0
	CP 2.1	Funcionamiento				727,736,095.93	0	727,736,095.93	727,736,095.93	0	0
	CP 2.1.1	Gastos de personal				692,131,075.00	0	692,131,075.00	692,131,075.00	0	0
	CP 2.1.1.01	Planta de personal permanente				692,131,075.00	0	692,131,075.00	692,131,075.00	0	0
	CP 2.1.1.01.01	Factores constitutivos de salario				14,708,233.00	0	14,708,233.00	14,708,233.00	0	0
	CP 2.1.1.01.01.001	Factores salariales comunes				14,708,233.00	0	14,708,233.00	14,708,233.00	0	0
230105	CP 2.1.1.01.01.001.02	Horas extras, dominicales, festivos y recargos	00800022620	BOMBEROS DE BUCARAMANGA	R.PROPIOS	14,708,233.00	0	14,708,233.00	14,708,233.00	0	0186
	CP 2.1.1.01.02	Contribuciones inherentes a la nómina				677,422,842.00	0	677,422,842.00	677,422,842.00	0	0
230106	CP 2.1.1.01.02.001	Aportes a la seguridad social en pensiones	00900147238	APORTES EN LINEA	R.PROPIOS	144,342,220.00	0	144,342,220.00	144,342,220.00	0	0197
230107	CP 2.1.1.01.02.002	Aportes a la seguridad social en salud	00900147238	APORTES EN LINEA	R.PROPIOS	57,733,834.00	0	57,733,834.00	57,733,834.00	0	0198
230108	CP 2.1.1.01.02.003.01	Aportes de cesantías	00900147238	APORTES EN LINEA	R.PROPIOS	317,350,612.00	0	317,350,612.00	317,350,612.00	0	0187
230109	CP 2.1.1.01.02.003.02	Aportes de cesantías	00800022620	BOMBEROS DE BUCARAMANGA	R.PROPIOS	38,082,068.00	0	38,082,068.00	38,082,068.00	0	0191
230110	CP 2.1.1.01.02.003.03	Aportes de cesantías	01102367757	YESSENIA SIERRA JAIMES	R.PROPIOS	2,831,734.00	0	2,831,734.00	2,831,734.00	0	0187
230111	CP 2.1.1.01.02.003.04	Aportes de cesantías	01102367757	YESSENIA SIERRA JAIMES	R.PROPIOS	339,808.00	0	339,808.00	339,808.00	0	0191
230112	CP 2.1.1.01.02.003.05	Aportes de cesantías	01098632533	COY FRANCO KAROL ROCIO	R.PROPIOS	499,141.00	0	499,141.00	499,141.00	0	0187
230113	CP 2.1.1.01.02.003.06	Aportes de cesantías	01098632533	COY FRANCO KAROL ROCIO	R.PROPIOS	59,897.00	0	59,897.00	59,897.00	0	0191
230114	CP 2.1.1.01.02.003.07	Aportes de cesantías	00890204851	CAJA DE PREVISION SOCIAL MUNICIPAL	R.PROPIOS	297,128.00	0	297,128.00	297,128.00	0	0187
230115	CP 2.1.1.01.02.004	Aportes a cajas de compensación familiar	00900147238	APORTES EN LINEA	R.PROPIOS	32,321,200.00	0	32,321,200.00	32,321,200.00	0	0199
230116	CP 2.1.1.01.02.005	Aportes generales al sistema de riesgos laborales	00900147238	APORTES EN LINEA	R.PROPIOS	43,159,900.00	0	43,159,900.00	43,159,900.00	0	0196
230117	CP 2.1.1.01.02.006	Aportes al ICBF	00900147238	APORTES EN LINEA	R.PROPIOS	24,242,100.00	0	24,242,100.00	24,242,100.00	0	0203
230118	CP 2.1.1.01.02.007	Aportes al SEMA	00900147238	APORTES EN LINEA	R.PROPIOS	16,163,200.00	0	16,163,200.00	16,163,200.00	0	0790
	CP 2.1.2	Adquisición de bienes y servicios				35,605,020.93	0	35,605,020.93	35,605,020.93	0	0
	CP 2.1.2.02	Adquisiciones diferentes de activos				35,605,020.93	0	35,605,020.93	35,605,020.93	0	0
	CP 2.1.2.02.02	Adquisición de servicios				35,605,020.93	0	35,605,020.93	35,605,020.93	0	0
230119	CP 2.1.2.02.02.008.01	Servicios prestados a las empresas y servicios de prod	00901173899	MW MANTENIMIENTOS S.A.S.	R.PROPIOS	870,000.00	0	870,000.00	870,000.00	0	0116
230120	CP 2.1.2.02.02.008.02	Servicios prestados a las empresas y servicios de prod	00800143512	COINSA SAS	R.PROPIOS	20,929,999.77	0	20,929,999.77	20,929,999.77	0	0116
230121	CP 2.1.2.02.02.008.03	Servicios prestados a las empresas y servicios de prod	00900229503	MANTENIMIENTO INSTITUCIONAL, OUTSOURCING SEASIN LIMITADA	R.PROPIOS	778,227.26	0	778,227.26	778,227.26	0	0116
230122	CP 2.1.2.02.02.008.04	Servicios prestados a las empresas y servicios de prod	00900229503	MANTENIMIENTO INSTITUCIONAL, OUTSOURCING SEASIN LIMITADA	R.PROPIOS	2,140,124.90	0	2,140,124.90	2,140,124.90	0	0116
230123	CP 2.1.2.02.02.008.05	Servicios prestados a las empresas y servicios de prod	00804000044	DELTHAC 1 SEGURIDAD LTDA	R.PROPIOS	4,660,955.00	0	4,660,955.00	4,660,955.00	0	0116
230124	CP 2.1.2.02.02.008.06	Servicios prestados a las empresas y servicios de prod	00804000044	DELTHAC 1 SEGURIDAD LTDA	R.PROPIOS	3,329,254.00	0	3,329,254.00	3,329,254.00	0	0116
230125	CP 2.1.2.02.02.008.07	Servicios prestados a las empresas y servicios de prod	00804010488	SCIENCE & TECHNOLOGY SAS	R.PROPIOS	2,896,460.00	0	2,896,460.00	2,896,460.00	0	0116
	CP 2.2	Servicio de la deuda pública				59,962,500.00	0	59,962,500.00	59,962,500.00	0	0
	CP 2.2.2	Servicio de la deuda pública interna				59,962,500.00	0	59,962,500.00	59,962,500.00	0	0
230126	CP 2.2.2.04	Aportes al fondo de contingencias	00900147238	APORTES EN LINEA	R.PROPIOS	59,962,500.00	0	59,962,500.00	59,962,500.00	0	0209


 AMANDA LUCIA BARCENAS MANTILLA
 NOMBRE:
 CC:


 FIRMA DIRECTOR ADMINISTRATIVO Y FINANCIERO
 NOMBRE:
 CC:


 FIRMA JEFE DE PRESUPUESTO
 NOMBRE:
 CC: