

## INFORME DE EJECUCIÓN PRESUPUESTAL DE GASTOS

Código: F-PRE-SGC-200-007

Versión: 2.0

Fecha de Aprobación: 30/04/2022

TRD

200-20-13

1 de 8


ENTIDAD : BOMBEROS DE BUARAMANGA

FORMATO 20A - INFORME DE EJECUCIÓN PRESUPUESTA DE GASTOS

NIT : 800022620 - 3

PERIODO INFORMADO : 01-11-2023 AL 30-11-2023

IDENTIFICAL	CONCEPTO	PTO. INICIAL	MODIFICACIONES			PRESUP. FINAL	COMPROMISOS-RP			PAGOS			SALDO POR COMPROMETER 15=(6-10+11)	% EJE		
			ADICIONES	RESERVAS INCORP. RESERVAS PTIALES	REDUCC		CREDITO	CONTRA CREDITO	PERIODO	I TRIM	ACUMULADO	PERIODO			I TRIM	ACUMULADO
2	Gastos	21.405.370.275.00	17.993.116.720.58	0.00	3.830.329.090.00	-3.830.329.090.00	39.298.486.995.58	2.437.236.096.03	2.437.236.096.03	23.472.481.979.95	17.370.302.153.78	2.127.061.728.42	2.127.061.728.42	16.936.568.319.76	15.925.995.015.59	60.00
2.1	Funcionamiento	17.159.866.453.00	4.934.153.214.84	0.00	714.230.090.00	-714.230.090.00	22.993.819.667.84	1.000.624.059.00	1.000.624.059.00	15.992.060.721.40	14.038.402.398.90	1.772.236.276.09	1.772.236.276.09	13.657.056.552.90	6.701.758.946.44	70.00
2.1.1	Gastos de personal	11.119.273.316.00	1.851.569.214.00	0.00	30.000.000.00	-155.000.000.00	12.445.842.530.00	747.653.360.00	747.653.360.00	8.574.829.818.00	8.372.794.613.00	761.505.089.00	761.505.089.00	8.372.794.613.00	4.271.012.712.00	67.00
2.1.1.01	Planta de personal permanente	11.119.273.316.00	1.851.569.214.00	0.00	30.000.000.00	-155.000.000.00	12.845.842.530.00	747.653.360.00	747.653.360.00	8.574.829.818.00	8.372.794.613.00	761.505.089.00	761.505.089.00	8.372.794.613.00	4.271.012.712.00	67.00
2.1.1.01.01	Factores constitutivos de salario	6.745.133.807.00	988.716.879.00	0.00	0.00	0.00	7.614.850.692.00	489.969.455.00	489.969.455.00	5.459.556.993.00	5.459.556.993.00	489.969.455.00	489.969.455.00	5.459.556.993.00	2.155.293.689.00	72.00
2.1.1.01.01.001	Factores salariales comunes	6.745.133.807.00	988.716.879.00	0.00	0.00	0.00	7.614.850.692.00	489.969.455.00	489.969.455.00	5.459.556.993.00	5.459.556.993.00	489.969.455.00	489.969.455.00	5.459.556.993.00	2.155.293.689.00	72.00
2.1.1.01.01.001.01	Sueldo básico	3.568.027.919.00	278.985.802.00	0.00	0.00	0.00	3.727.013.721.00	279.970.778.00	279.970.778.00	3.156.010.760.00	3.159.010.760.00	279.970.778.00	279.970.778.00	3.156.010.760.00	568.602.961.00	85.00
2.1.1.01.01.001.02	Horas extras, dominicales, festivos y repagos	2.176.200.447.00	456.199.398.00	0.00	0.00	0.00	2.634.399.845.00	186.566.484.00	186.566.484.00	1.996.879.873.00	1.896.879.873.00	186.566.484.00	186.566.484.00	1.896.879.873.00	737.519.972.00	72.00
2.1.1.01.01.001.06	Prima de servicio	301.162.477.00	23.548.037.00	0.00	0.00	0.00	324.710.514.00	0.00	0.00	156.617.814.00	156.617.814.00	0.00	0.00	156.617.814.00	168.092.700.00	48.00
2.1.1.01.01.001.07	Bonificación por servicios prestados	104.067.481.00	81.137.086.00	0.00	0.00	0.00	185.204.567.00	5.430.866.00	5.430.866.00	102.262.162.00	102.262.162.00	5.430.866.00	5.430.866.00	102.262.162.00	82.942.405.00	55.00
2.1.1.01.01.001.08	Prestaciones sociales	596.675.493.00	146.846.552.00	0.00	0.00	0.00	743.522.035.00	18.001.337.00	18.001.337.00	144.766.384.00	144.766.384.00	18.001.337.00	18.001.337.00	144.766.384.00	598.735.651.00	19.00
2.1.1.01.01.001.08.01	Prima de navidad	413.921.177.00	133.388.987.00	0.00	0.00	0.00	547.320.144.00	0.00	0.00	3.272.010.00	3.272.010.00	0.00	0.00	3.272.010.00	544.048.134.00	1.00
2.1.1.01.01.001.08.02	Prima de vacaciones	182.754.306.00	13.447.566.00	0.00	0.00	0.00	196.201.891.00	18.001.337.00	18.001.337.00	141.514.374.00	141.514.374.00	18.001.337.00	18.001.337.00	141.514.374.00	54.687.517.00	72.00
2.1.1.01.02	Contribuciones inherentes a la nómina	3.563.943.586.00	651.305.819.00	0.00	30.000.000.00	0.00	4.244.349.405.00	223.803.663.00	223.803.663.00	2.386.482.151.00	2.386.482.151.00	237.655.392.00	237.655.392.00	2.386.482.151.00	1.957.867.254.00	56.00
2.1.1.01.02.001	Aportes a la seguridad social en pensiones	1.455.696.434.00	303.315.539.00	0.00	0.00	0.00	1.760.011.973.00	98.161.400.00	98.161.400.00	1.039.412.922.00	1.039.412.922.00	98.161.400.00	98.161.400.00	1.039.412.922.00	720.599.051.00	59.00
2.1.1.01.02.002	Aportes a la seguridad social en salud	569.822.671.00	20.646.937.00	0.00	0.00	0.00	590.469.608.00	40.359.700.00	40.359.700.00	424.949.422.00	424.949.422.00	40.359.700.00	40.359.700.00	424.949.422.00	165.520.186.00	72.00
2.1.1.01.02.003	Aportes de cesantías	591.750.102.00	38.922.771.00	0.00	30.000.000.00	0.00	660.662.873.00	14.714.663.00	14.714.663.00	164.748.907.00	164.748.907.00	28.566.692.00	28.566.692.00	164.748.907.00	495.933.966.00	25.00
2.1.1.01.02.004	Aportes a cajas de compensación familiar	250.523.845.00	102.973.131.00	0.00	0.00	0.00	353.496.976.00	19.210.400.00	19.210.400.00	204.427.900.00	204.427.900.00	19.210.400.00	19.210.400.00	204.427.900.00	149.069.076.00	68.00
2.1.1.01.02.005	Aportes generales al sistema de riesgos laborales	426.090.100.00	11.796.655.00	0.00	0.00	0.00	437.816.755.00	27.340.100.00	27.340.100.00	297.370.200.00	297.370.200.00	27.340.100.00	27.340.100.00	297.370.200.00	140.446.555.00	68.00
2.1.1.01.02.006	Aportes al CBF	142.486.280.00	122.626.472.00	0.00	0.00	0.00	265.122.732.00	14.408.800.00	14.408.800.00	153.332.400.00	153.332.400.00	14.408.800.00	14.408.800.00	153.332.400.00	111.790.332.00	59.00
2.1.1.01.02.007	Aportes al SENYA	126.664.174.00	51.084.314.00	0.00	0.00	0.00	176.748.488.00	9.608.300.00	9.608.300.00	102.240.400.00	102.240.400.00	9.608.300.00	9.608.300.00	102.240.400.00	74.508.088.00	58.00
2.1.1.01.03	Remuneraciones no constitutivas de factor salarial	810.095.923.00	211.546.520.00	0.00	0.00	0.00	998.642.443.00	33.880.242.00	33.880.242.00	729.870.674.00	526.755.469.00	33.880.242.00	33.880.242.00	526.755.469.00	257.851.769.00	74.00
2.1.1.01.03.001	Prestaciones sociales	369.895.923.00	46.546.520.00	0.00	0.00	0.00	416.442.443.00	27.883.742.00	27.883.742.00	218.432.711.00	218.432.711.00	27.883.742.00	27.883.742.00	218.432.711.00	198.009.722.00	62.00
2.1.1.01.03.001.01	Vacaciones	255.006.625.00	37.294.155.00	0.00	0.00	0.00	292.300.780.00	21.257.814.00	21.257.814.00	197.483.478.00	197.483.478.00	21.257.814.00	21.257.814.00	197.483.478.00	94.817.302.00	68.00



INFORME DE EJECUCIÓN PRESUPUESTAL DE GASTOS

Código: F-PRE-SGC-200-007

Version: 2.0

Fecha de Aprobación: 30/04/2022

TRD 200-2013

2 de 8


ENTIDAD : BOMBEROS DE BUCARAMANGA

FORMATO 20A - INFORME DE EJECUCIÓN PRESUPUESTAL DE GASTOS

NIT : 800022620 - 3

PERÍODO INFORMADO : 01-11-2023 AL 30-11-2023

Fecha terminación : 30-11-2023	IDENT PETA	CONCEPTO	PTO. INICIAL	MODIFICACIONES			PRESUP FINAL	COMROMISOS-RP			PAGOS			SALDO POR COMROMETER 15=(6-10+11)	% EJEC
				ADICIONES	INCORP RESERVAS PETALES	REDUCC		PERIODO	I TRIM	ACUMULADO	OBLIGACIÓN -CXP-	PERIODO	I TRIM		
2.1.01.03.001.02		Indemnización por vacaciones	95.086.921.00	7.719.434.00	0.00	0.00	102.786.355.00	4.649.446.00	4.649.446.00	5.409.024.00	4.649.446.00	4.649.446.00	5.409.024.00	97.977.331.00	5.00
2.1.01.03.001.03		Bonificación especial de percepción	19.822.377.00	1.532.931.00	0.00	0.00	21.355.308.00	1.976.482.00	1.976.482.00	15.540.209.00	1.976.482.00	1.976.482.00	15.540.209.00	5.915.099.00	73.00
2.1.01.03.020		Estimulos a los empleados del Estado	440.200.000.00	165.000.000.00	0.00	0.00	570.200.000.00	5.996.500.00	5.996.500.00	510.367.963.00	308.322.758.00	5.996.500.00	308.322.758.00	59.842.037.00	90.00
2.1.2		Adquisición de bienes y servicios	5.204.000.000.00	2.037.584.000.00	0.00	550.500.000.00	7.235.554.000.00	126.885.576.00	126.885.576.00	5.926.564.061.84	4.856.810.576.34	904.647.063.09	4.474.266.742.34	1.309.989.938.16	82.00
2.1.2.01		Adquisición de activos no financieros	99.000.000.00	0.00	0.00	99.000.000.00	99.000.000.00	0.00	0.00	12.000.000.00	1.278.000.00	0.00	1.278.000.00	87.000.000.00	12.00
2.1.2.01.01		Activos fijos	99.000.000.00	0.00	0.00	99.000.000.00	99.000.000.00	0.00	0.00	12.000.000.00	1.278.000.00	0.00	1.278.000.00	87.000.000.00	12.00
2.1.2.01.01.003		Maquinaria y equipo	45.000.000.00	0.00	0.00	45.000.000.00	45.000.000.00	0.00	0.00	10.000.000.00	1.078.000.00	0.00	1.078.000.00	35.000.000.00	22.00
2.1.2.01.01.003.01		Maquinaria para uso General	30.000.000.00	0.00	0.00	30.000.000.00	30.000.000.00	0.00	0.00	6.000.000.00	908.000.00	0.00	908.000.00	24.000.000.00	20.00
2.1.2.01.01.003.01.02		Bombas, compresores, motores de fuerza hidraulica y motores de potencia ne	20.000.000.00	0.00	0.00	20.000.000.00	20.000.000.00	0.00	0.00	3.000.000.00	0.00	0.00	3.000.000.00	17.000.000.00	15.00
2.1.2.01.01.003.01.06		Otros maquinas para usos generales y sus partes y piezas	10.000.000.00	0.00	0.00	10.000.000.00	10.000.000.00	0.00	0.00	3.000.000.00	908.000.00	0.00	908.000.00	7.000.000.00	30.00
2.1.2.01.01.003.03		Maquinaria de oficina, contabilidad e informática	15.000.000.00	0.00	0.00	15.000.000.00	15.000.000.00	0.00	0.00	4.000.000.00	170.000.00	0.00	170.000.00	11.000.000.00	27.00
2.1.2.01.01.003.03.01		Maquinas para oficina y contabilidad, y sus partes y accesorios	10.000.000.00	0.00	0.00	10.000.000.00	10.000.000.00	0.00	0.00	0.00	0.00	0.00	0.00	10.000.000.00	0.00
2.1.2.01.01.003.03.02		Maquinaria de informática y sus partes, piezas y accesorios	5.000.000.00	0.00	0.00	5.000.000.00	5.000.000.00	0.00	0.00	4.000.000.00	170.000.00	0.00	170.000.00	1.000.000.00	80.00
2.1.2.01.01.004		Activos fijos no destinados como maquinaria y equipo	50.000.000.00	0.00	0.00	50.000.000.00	50.000.000.00	0.00	0.00	2.000.000.00	200.000.00	0.00	200.000.00	46.000.000.00	4.00
2.1.2.01.01.004.01		Muebles, instrumentos musicales, artículos de deporte y antigüedades	50.000.000.00	0.00	0.00	50.000.000.00	50.000.000.00	0.00	0.00	2.000.000.00	200.000.00	0.00	200.000.00	48.000.000.00	4.00
2.1.2.01.01.004.01.01		Muebles	30.000.000.00	0.00	0.00	30.000.000.00	30.000.000.00	0.00	0.00	2.000.000.00	200.000.00	0.00	200.000.00	28.000.000.00	7.00
2.1.2.01.01.004.01.01.01		Asientos	5.000.000.00	0.00	0.00	5.000.000.00	5.000.000.00	0.00	0.00	0.00	0.00	0.00	0.00	5.000.000.00	0.00
2.1.2.01.01.004.01.01.02		Muebles del tipo utilizado en la oficina	10.000.000.00	0.00	0.00	10.000.000.00	10.000.000.00	0.00	0.00	0.00	0.00	0.00	0.00	10.000.000.00	0.00
2.1.2.01.01.004.01.01.03		Muebles de madera, del tipo usado en la oficina	10.000.000.00	0.00	0.00	10.000.000.00	10.000.000.00	0.00	0.00	0.00	0.00	0.00	0.00	10.000.000.00	0.00
2.1.2.01.01.004.01.01.04		Otros muebles N.C.P.	2.000.000.00	0.00	0.00	2.000.000.00	2.000.000.00	0.00	0.00	0.00	0.00	0.00	0.00	2.000.000.00	0.00



INFORME DE EJECUCIÓN PRESUPUESTAL DE GASTOS

Código: F-PRE-SGC-200-007

Version: 2.0

Fecha de Aprobación: 30/04/2022

TRD 200-20-13

3 de 8

ENTIDAD : BOMBEROS DE BUCARAMANGA

FORMATO 20A - INFORME DE EJECUCIÓN PRESUPUESTA DE GASTOS

NIT : 800022620 - 3

PERÍODO INFORMADO : 01-11-2023 AL 30-11-2023

IDENT PETA	CONCEPTO	PTO. INICIAL	MODIFICACIONES			PRESUP FINAL	COMPROMISOS-RP			PAGOS			SALDO POR COMPROMETER 15=(6-10+11)	% EJE	
			ADICIONES	INCRP RESERVAS PETALES	REDUCC		CREDITO	CONTRA CREDITO	PERIODO	1 TRIM	ACUMULADO	OBLIGACION -CXP-			PERIODO
2.1.2.01.01.004.01.01.06	Partes y piezas de plumbes	3.000.000,00	0,00		0,00	3.000.000,00	0,00	0,00	2.000.000,00	0,00	0,00	1.000.000,00	67,00		
2.1.2.01.01.004.01.03	Artículos de deporte	20.000.000,00	0,00		0,00	20.000.000,00	0,00	0,00	0,00	0,00	0,00	20.000.000,00	0,00		
2.1.2.01.01.005	Otros activos fijos	4.000.000,00	0,00		0,00	4.000.000,00	0,00	0,00	0,00	0,00	0,00	4.000.000,00	0,00		
2.1.2.01.01.005.02	Productos de la propiedad intelectual	4.000.000,00	0,00		0,00	4.000.000,00	0,00	0,00	0,00	0,00	0,00	4.000.000,00	0,00		
2.1.2.01.01.005.02.03	Programas de informática y bases de datos	3.000.000,00	0,00		0,00	3.000.000,00	0,00	0,00	0,00	0,00	0,00	3.000.000,00	0,00		
2.1.2.01.01.005.02.03.01	Programas de informática	2.000.000,00	0,00		0,00	2.000.000,00	0,00	0,00	0,00	0,00	0,00	2.000.000,00	0,00		
2.1.2.01.01.005.02.03.01.0	Gastos de desarrollo	2.000.000,00	0,00		0,00	2.000.000,00	0,00	0,00	0,00	0,00	0,00	2.000.000,00	0,00		
2	Bases de datos	1.000.000,00	0,00		0,00	1.000.000,00	0,00	0,00	0,00	0,00	0,00	1.000.000,00	0,00		
2.1.2.01.01.005.02.03.02	Otros productos de propiedad intelectual	1.000.000,00	0,00		0,00	1.000.000,00	0,00	0,00	0,00	0,00	0,00	1.000.000,00	0,00		
2.1.2.02	Adquisiciones diferentes de activos	5.705.000.000,00	2.037.584.000,00		550.500.000,00	7.137.584.000,00	126.865.579,00	126.865.579,00	5.914.564.091,84	4.854.332.576,34	504.647.063,09	504.647.063,09	4.472.988.742,34	1.222.989.938,16	83,00
2.1.2.02.01	Materiales y suministros	486.000.000,00	27.000.000,00		322.500.000,00	747.800.000,00	12.227.287,00	12.227.287,00	388.348.312,51	169.176.812,07	19.128.223,07	169.176.812,07	359.451.687,49	52,00	
2.1.2.02.01.001	Minerales, electricidad, gas y agua	105.000.000,00	7.000.000,00		13.500.000,00	125.500.000,00	12.227.287,00	12.227.287,00	110.153.272,00	110.153.272,00	12.227.287,00	110.153.272,00	15.346.728,00	86,00	
2.1.2.02.01.002	Productos alimenticios, bebidas y tabaco; textiles, prendas de vestir y productos de cuero	266.000.000,00	20.000.000,00		309.000.000,00	507.300.000,00	0,00	0,00	197.525.840,51	0,00	0,00	0,00	309.774.159,48	39,00	
2.1.2.02.01.003	Otros bienes transportables (excepto productos metálicos, maquinaria y equipo)	107.000.000,00	0,00		0,00	107.000.000,00	0,00	0,00	78.179.200,00	59.023.540,07	6.900.936,07	59.023.540,07	28.820.800,00	73,00	
2.1.2.02.01.004	Productos metálicos y paquetes de software	8.000.000,00	0,00		0,00	8.000.000,00	0,00	0,00	2.490.000,00	0,00	0,00	0,00	5.510.000,00	31,00	
2.1.2.02.02	Adquisición de servicios	4.616.000.000,00	2.010.584.000,00		229.000.000,00	6.386.754.000,00	114.638.288,00	114.638.288,00	5.525.995.749,33	4.685.155.764,27	885.518.840,02	885.518.840,02	4.303.811.930,27	87,00	
2.1.2.02.02.005	Servicios de la construcción	20.000.000,00	0,00		0,00	20.000.000,00	0,00	0,00	2.000.000,00	849.535,04	0,00	849.535,04	16.000.000,00	10,00	
2.1.2.02.02.006	Servicios de alojamiento; servicios de suministro de comidas y bebidas; servicios de trasn	6.000.000,00	0,00		0,00	6.000.000,00	0,00	0,00	6.000.000,00	365.000,00	0,00	365.000,00	0,00	100,00	
2.1.2.02.02.007	Servicios financieros y servicios conexos; servicios inmobiliarios y servicios de leasing	600.000.000,00	200.000.000,00		170.000.000,00	970.000.000,00	2.000.000,00	2.000.000,00	743.627.838,00	729.227.838,00	426.421.214,00	426.421.214,00	729.227.838,00	225.372.162,00	77,00



## INFORME DE EJECUCIÓN PRESUPUESTAL DE GASTOS

Código: F-PRE-SGC-200-007

Versión: 2.0

Fecha de Aprobación: 30/04/2022

TRD 200-20 13

4 de 8

ENTIDAD : BOMBEROS DE BUCARAMANGA

FORMATO 20A - INFORME DE EJECUCIÓN PRESUPUESTAL DE GASTOS

NTT : 800022620 - 3

PERIODO INFORMADO : 01-11-2023 AL 30-11-2023

IDENTIFICACION	CONCEPTO	PTO. INICIAL	MODIFICACIONES			PRESUP. FINAL	COMPROMISOS-RP			PAGOS			SALDO POR COMPROMETER 15=(6-10+11)	% ELEC	
			ADICIONES	INCORP. RESERVAS PPTALES	REDUCC		MODIFICACIONES CREDITO	CONTRA CREDITO	PERIODO	1 TRIM	ACUMULADO	PERIODO			1 TRIM
2.1.2.02.02.008	Servicios prestados a las empresas y servicios de producción	3.940.000.000.00	1.810.584.000.00	0.00	0.00	5.282.754.000.00	99.900.928.00	99.900.928.00	4.891.137.831.33	3.909.035.890.23	459.097.626.02	459.097.626.02	3.927.691.856.23	591.816.168.07	89.00
2.1.2.02.02.010	Válidos de los funcionarios en comisión	50.000.000.00	0.00	0.00	58.000.000.00	108.000.000.00	12.737.360.00	12.737.360.00	83.230.080.00	45.687.701.00	0.00	0.00	45.687.701.00	24.789.920.00	77.00
2.1.2.02.03	Gastos imprevistos	3.000.000.00	0.00	0.00	0.00	3.000.000.00	0.00	0.00	220.000.00	0.00	0.00	0.00	0.00	2.780.000.00	7.00
2.1.3	Transferencias corrientes	586.540.200.00	993.000.000.84	0.00	125.000.000.00	1.704.540.200.84	116.241.324.00	116.241.324.00	683.488.293.00	602.992.649.00	96.844.324.00	96.844.324.00	602.992.649.00	1.021.051.907.84	40.00
2.1.3.05	A ENTIDADES DEL GOBIERNO	10.000.000.00	750.000.000.00	0.00	0.00	760.000.000.00	77.546.197.00	77.546.197.00	184.326.808.00	164.929.808.00	58.149.197.00	58.149.197.00	164.929.808.00	575.673.192.00	24.00
2.1.3.05.07	A ENTIDADES TERRITORIALES DISTINTAS DE COMPENSACIONES Y PARTICIPACIONES	10.000.000.00	750.000.000.00	0.00	0.00	760.000.000.00	77.546.197.00	77.546.197.00	184.326.808.00	164.929.808.00	58.149.197.00	58.149.197.00	164.929.808.00	575.673.192.00	24.00
2.1.3.05.07.015	Calculo Actuarial	10.000.000.00	750.000.000.00	0.00	0.00	760.000.000.00	77.546.197.00	77.546.197.00	184.326.808.00	164.929.808.00	58.149.197.00	58.149.197.00	164.929.808.00	575.673.192.00	24.00
2.1.3.07	Prestaciones para cubrir riesgos sociales	496.540.200.00	63.000.000.84	0.00	125.000.000.00	684.540.200.84	38.695.127.00	38.695.127.00	499.161.485.00	438.062.841.00	38.695.127.00	38.695.127.00	438.062.841.00	185.378.715.84	73.00
2.1.3.07.02	Prestaciones sociales relacionadas con el simple	496.540.200.00	63.000.000.84	0.00	125.000.000.00	684.540.200.84	38.695.127.00	38.695.127.00	499.161.485.00	438.062.841.00	38.695.127.00	38.695.127.00	438.062.841.00	185.378.715.84	73.00
2.1.3.07.02.001	Mesadas pensionales (de pensiones)	269.200.200.00	0.00	0.00	0.00	269.200.200.00	19.209.264.00	19.209.264.00	237.202.769.00	237.202.769.00	19.209.264.00	19.209.264.00	237.202.769.00	31.997.431.00	88.00
2.1.3.07.02.001.02	Mesadas pensionales a cargo de la entidad (de pensiones)	269.200.200.00	0.00	0.00	0.00	269.200.200.00	19.209.264.00	19.209.264.00	237.202.769.00	237.202.769.00	19.209.264.00	19.209.264.00	237.202.769.00	31.997.431.00	88.00
2.1.3.07.02.002	Cuotas partes pensionales (de pensiones)	26.920.000.00	0.00	0.00	0.00	26.920.000.00	165.532.00	165.532.00	2.488.688.00	2.488.688.00	165.532.00	165.532.00	2.488.688.00	24.431.312.00	9.00
2.1.3.07.02.002.02	Cuotas partes pensionales a cargo de la entidad (de pensiones)	26.920.000.00	0.00	0.00	0.00	26.920.000.00	165.532.00	165.532.00	2.488.688.00	2.488.688.00	165.532.00	165.532.00	2.488.688.00	24.431.312.00	9.00
2.1.3.07.02.003	Bonos pensionales (de pensiones)	26.920.000.00	0.00	0.00	0.00	26.920.000.00	0.00	0.00	0.00	0.00	0.00	0.00	0.00	26.920.000.00	0.00
2.1.3.07.02.003.02	Bonos pensionales a cargo de la entidad (de pensiones)	26.920.000.00	0.00	0.00	0.00	26.920.000.00	0.00	0.00	0.00	0.00	0.00	0.00	0.00	26.920.000.00	0.00
2.1.3.07.02.010	Incapacidades y licencias de maternidad y paternidad (no de pensiones)	62.000.000.00	13.000.000.84	0.00	125.000.000.00	200.000.000.84	19.320.331.00	19.320.331.00	170.286.232.00	170.286.232.00	19.320.331.00	19.320.331.00	170.286.232.00	29.713.768.84	85.00
2.1.3.07.02.010.01	Incapacidades (no de pensiones)	62.000.000.00	13.000.000.84	0.00	125.000.000.00	200.000.000.84	19.320.331.00	19.320.331.00	170.286.232.00	170.286.232.00	19.320.331.00	19.320.331.00	170.286.232.00	29.013.768.84	87.00



INFORME DE EJECUCIÓN PRESUPUESTAL DE GASTOS

Código F-PRE-SGC-200-007

Version: 2.0

Fecha de Aprobación: 30/04/2022

TRD

200-20-13

5 de 8


ENTIDAD : BOMBEROS DE BUCARAMANGA

FORMATO 20A - INFORME DE EJECUCIÓN PRESUPUESTA DE GASTOS

NT : 800022620 - 3

PERIODO INFORMADO : 01-11-2023 AL 30-11-2023

Fecha terminación : 30-11-2023	IDENT PENTAL	CONCEPTO	PTO. INICIAL	MODIFICACIONES			MODIFICACIONES			PRESUP FINAL	COMPROMISOS-RP			PAGOS			SALDO POR COMPROMETER 15=(6-10+11)	% ELEC
				ADICIONES	INCOORP RESERVAS PPTALES	REDUCC	CREDITO	CONTRA CREDITO	PERIODO		I TRIM	ACUMULADO	OBLIGACION -CXP-	PERIODO	I TRIM	ACUMULADO		
2.1.3.07.02.010.02		Licencias de maternidad y paternidad (no de pensiones)	4.700.000,00	0,00	0,00	0,00	0,00	0,00	4.700.000,00	0,00	0,00	0,00	0,00	0,00	0,00	0,00	4.700.000,00	0,00
2.1.3.07.02.031		Programa de salud ocupacional (no de pensiones)	111.500.000,00	50.000.000,00	0,00	0,00	0,00	0,00	161.500.000,00	0,00	0,00	0,00	0,00	28.085.152,00	0,00	0,00	72.316.204,00	55,05
2.1.3.13		Sancciones y conciliaciones	80.000.000,00	180.000.000,00	0,00	0,00	0,00	0,00	260.000.000,00	0,00	0,00	0,00	0,00	0,00	0,00	0,00	260.000.000,00	0,00
2.1.3.13.01		Faltos nacionales	80.000.000,00	180.000.000,00	0,00	0,00	0,00	0,00	260.000.000,00	0,00	0,00	0,00	0,00	0,00	0,00	0,00	260.000.000,00	0,00
2.1.3.13.01.001		Sancciones	60.000.000,00	0,00	0,00	0,00	0,00	0,00	60.000.000,00	0,00	0,00	0,00	0,00	0,00	0,00	0,00	60.000.000,00	0,00
2.1.3.13.01.002		Conciliaciones	15.000.000,00	180.000.000,00	0,00	0,00	0,00	0,00	195.000.000,00	0,00	0,00	0,00	0,00	0,00	0,00	0,00	195.000.000,00	0,00
2.1.3.13.01.003		Audios arbitrados	5.000.000,00	0,00	0,00	0,00	0,00	0,00	5.000.000,00	0,00	0,00	0,00	0,00	0,00	0,00	0,00	5.000.000,00	0,00
2.1.8		Gastos por tributos: tasas, contribuciones, multas, sanciones e intereses de mora	249.852.937,00	52.000.000,00	0,00	0,00	0,00	0,00	306.882.937,00	9.863.800,00	9.863.800,00	207.178.548,56	207.004.548,56	9.739.800,00	9.739.800,00	207.004.548,56	99.704.388,44	68,00
2.1.8.01		Impuestos	141.000.000,00	52.000.000,00	0,00	0,00	0,00	0,00	198.000.000,00	1.447.722,00	1.447.722,00	114.458.689,56	114.334.690,56	1.323.722,00	1.323.722,00	114.334.690,56	83.541.309,44	58,00
2.1.8.01.14		Gravamen a los movimientos financieros	93.000.000,00	50.000.000,00	0,00	0,00	0,00	0,00	139.300.000,00	0,00	0,00	60.986.388,56	60.986.388,56	0,00	0,00	60.986.388,56	78.513.611,44	44,00
2.1.8.01.51		Impuesto sobre vehículos automotores	500.000,00	0,00	0,00	0,00	0,00	0,00	4.000.000,00	0,00	0,00	386.574,00	386.574,00	0,00	0,00	386.574,00	3.613.426,00	10,00
2.1.8.01.52		Impuesto predial unificado	32.000.000,00	0,00	0,00	0,00	0,00	0,00	35.700.000,00	0,00	0,00	35.683.000,00	35.683.000,00	0,00	0,00	35.683.000,00	17.000,00	100,00
2.1.8.01.54		Impuesto de industria y comercio	6.000.000,00	0,00	0,00	0,00	0,00	0,00	6.000.000,00	124.000,00	124.000,00	5.874.000,00	5.750.000,00	0,00	0,00	5.750.000,00	128.000,00	98,00
2.1.8.01.56		Impuesto de alumbrado público	9.500.000,00	2.000.000,00	0,00	0,00	0,00	0,00	13.000.000,00	1.323.722,00	1.323.722,00	11.528.728,00	11.528.728,00	1.323.722,00	1.323.722,00	11.528.728,00	1.471.272,00	89,00
2.1.8.02		Estampillas	100.000,00	0,00	0,00	0,00	0,00	0,00	130.000,00	20.000,00	20.000,00	110.000,00	60.000,00	20.000,00	60.000,00	20.000,00	20.000,00	66,00
2.1.8.04		Contribuciones	100.752.937,00	0,00	0,00	0,00	0,00	0,00	100.752.937,00	8.396.078,00	8.396.078,00	92.356.859,00	92.356.859,00	8.396.078,00	8.396.078,00	92.356.859,00	8.396.079,00	92,00
2.1.8.04.01		Cuota de fiscalización y radiales	100.752.937,00	0,00	0,00	0,00	0,00	0,00	100.752.937,00	8.396.078,00	8.396.078,00	92.356.859,00	92.356.859,00	8.396.078,00	8.396.078,00	92.356.859,00	8.396.079,00	92,00
2.1.8.05		Multas, sanciones e intereses de mora	8.000.000,00	0,00	0,00	0,00	0,00	0,00	8.000.000,00	0,00	0,00	253.000,00	253.000,00	0,00	0,00	253.000,00	7.747.000,00	3,00
2.1.8.05.01		Multas y sanciones	3.000.000,00	0,00	0,00	0,00	0,00	0,00	3.000.000,00	0,00	0,00	0,00	0,00	0,00	0,00	0,00	3.000.000,00	0,00
2.1.8.05.01.002		Multas judiciales	1.000.000,00	0,00	0,00	0,00	0,00	0,00	1.000.000,00	0,00	0,00	0,00	0,00	0,00	0,00	0,00	1.000.000,00	0,00
2.1.8.05.01.003		Sanciones contractuales	1.000.000,00	0,00	0,00	0,00	0,00	0,00	1.000.000,00	0,00	0,00	0,00	0,00	0,00	0,00	0,00	1.000.000,00	0,00
2.1.8.05.01.004		Sanciones administrativas	1.000.000,00	0,00	0,00	0,00	0,00	0,00	1.000.000,00	0,00	0,00	0,00	0,00	0,00	0,00	0,00	1.000.000,00	0,00
2.1.8.05.02		Intereses de mora	5.000.000,00	0,00	0,00	0,00	0,00	0,00	5.000.000,00	0,00	0,00	253.000,00	253.000,00	0,00	0,00	253.000,00	4.747.000,00	5,00



INFORME DE EJECUCIÓN PRESUPUESTAL DE GASTOS

Código: F-PRE-SGC-200-007

Versión: 2.0

Fecha de Aprobación: 30/04/2022

TRD 200-20-13

6 de 8

ENTIDAD : BOMBEROS DE BUCARAMANGA


FORMATO 20A - INFORME DE EJECUCIÓN PRESUPUESTA DE GASTOS

PERIODO INFORMADO : 01-11-2023 AL 30-11-2023

NIT : 800022620 - 3

Fecha terminación : 30-11-2023	IDENTIF PETA	CONCEPTO	PTO. INICIAL	MODIFICACIONES			MODIFICACIONES			PRESUP FINAL	COMPROMISOS-AP			PAGOS			SALDO POR COMPROMETER (15 = (6-10+11))	% EJEC
				ADICIONES	INCORP RESERVAS PPTALES	REDUCC	CREDITO	CONTRA CREDITO	PERIODO		I TRIM	ACUMULADO	OBLIGACION -CP-	PERIODO	I TRIM	ACUMULADO		
2.2		Servicio de la deuda publica	23,000,000.00	1,193,536,081.00		0.00	0.00	0.00	1,216,536,081.00	35,347,329.00	35,347,329.00	186,242,114.00	186,242,114.00	35,347,329.00	35,347,329.00	186,242,114.00	1,030,293,967.00	15.00
2.2.2		Servicio de la deuda publica interna	23,000,000.00	1,193,536,081.00		0.00	0.00	0.00	1,216,536,081.00	35,347,329.00	35,347,329.00	186,242,114.00	186,242,114.00	35,347,329.00	35,347,329.00	186,242,114.00	1,030,293,967.00	15.00
2.2.2.04		Aportes al fondo de contingencias	23,000,000.00	1,193,536,081.00		0.00	0.00	0.00	1,216,536,081.00	35,347,329.00	35,347,329.00	186,242,114.00	186,242,114.00	35,347,329.00	35,347,329.00	186,242,114.00	1,030,293,967.00	15.00
2.3		Inversión	4,222,703,822.00	11,865,427,424.74		0.00	3,116,099,090.00	-3,116,099,090.00	16,088,131,246.74	1,401,264,698.03	1,401,264,698.03	7,894,189,144.56	3,145,657,652.86	318,978,123.33	318,978,123.33	3,093,287,652.86	8,193,942,102.15	49.00
2.3.2		Adquisición de bienes y servicios	4,222,703,822.00	11,865,427,424.74		0.00	3,116,099,090.00	-3,116,099,090.00	16,088,131,246.74	1,401,264,698.03	1,401,264,698.03	7,894,189,144.56	3,145,657,652.86	318,978,123.33	318,978,123.33	3,093,287,652.86	8,193,942,102.15	49.00
2.3.2.01		Adquisición de activos no financieros	2,618,818,436.00	9,827,427,424.74		0.00	2,686,099,090.00	-1,569,917,526.00	13,522,427,424.74	1,399,558,032.03	1,399,558,032.03	6,224,294,666.64	2,595,792,090.00	238,064,666.00	238,064,666.00	2,586,542,090.00	7,298,142,758.10	46.00
2.3.2.01.01		Activos fijos	2,618,818,436.00	9,827,427,424.74		0.00	2,686,099,090.00	-1,569,917,526.00	13,522,427,424.74	1,399,558,032.03	1,399,558,032.03	6,224,294,666.64	2,595,792,090.00	238,064,666.00	238,064,666.00	2,586,542,090.00	7,298,142,758.10	46.00
2.3.2.01.01.001		Edificaciones y estructuras	1,000,000,000.00	5,438,382,743.74		0.00	0.00	-1,569,917,526.00	4,848,465,217.74	0.00	0.00	0.00	0.00	0.00	0.00	0.00	4,848,465,217.74	0.00
2.3.2.01.01.001.02		Edificaciones distintas a viviendas	1,000,000,000.00	5,438,382,743.74		0.00	0.00	-1,569,917,526.00	4,848,465,217.74	0.00	0.00	0.00	0.00	0.00	0.00	0.00	4,848,465,217.74	0.00
2.3.2.01.01.001.02.14		Chros edificios no residenciales	1,000,000,000.00	5,438,382,743.74		0.00	0.00	-1,569,917,526.00	4,848,465,217.74	0.00	0.00	0.00	0.00	0.00	0.00	0.00	4,848,465,217.74	0.00
2.3.2.01.01.003		Maquinaría y equipo	1,563,818,436.00	4,219,044,681.00		0.00	2,666,099,090.00	0.00	8,448,962,207.00	1,378,237,032.03	1,378,237,032.03	6,148,163,666.64	2,595,792,090.00	238,064,666.00	238,064,666.00	2,586,542,090.00	2,900,798,540.36	73.00
2.3.2.01.01.003.02		Maquinaría para usos especiales	1,413,818,436.00	3,769,044,681.00		0.00	2,176,181,564.00	0.00	7,359,044,681.00	920,021,947.00	920,021,947.00	5,423,509,558.00	2,496,975,424.00	212,148,000.00	212,148,000.00	2,496,975,424.00	1,935,535,123.00	74.00
2.3.2.01.01.003.02.08		Chra maquinaria para usos especiales y sus partes y piezas	1,413,818,436.00	3,769,044,681.00		0.00	2,176,181,564.00	0.00	7,359,044,681.00	920,021,947.00	920,021,947.00	5,423,509,558.00	2,496,975,424.00	212,148,000.00	212,148,000.00	2,496,975,424.00	1,935,535,123.00	74.00
2.3.2.01.01.003.03		Maquinaria de oficina, contabilidad e informática	100,000,000.00	365,000,000.00		0.00	489,917,526.00	0.00	944,917,526.00	452,594,900.00	452,594,900.00	582,594,900.00	98,616,666.00	25,916,666.00	25,916,666.00	89,566,666.00	362,322,626.00	62.00
2.3.2.01.01.003.03.01		Maquinas para oficina y contabilidad, y sus partes y accesorios	50,000,000.00	5,000,000.00		0.00	0.00	0.00	55,000,000.00	0.00	0.00	50,000,000.00	50,000,000.00	4,750,000.00	4,750,000.00	45,250,000.00	0.00	100.00
2.3.2.01.01.003.03.02		Maquinaria de informática y sus partes, piezas y accesorios	50,000,000.00	360,000,000.00		0.00	489,917,526.00	0.00	889,917,526.00	452,594,900.00	452,594,900.00	527,594,900.00	48,616,666.00	21,166,666.00	21,166,666.00	44,316,666.00	362,322,626.00	59.00
2.3.2.01.01.003.03.05		Equipo y aparatos de radio, televisión y comunicaciones	60,000,000.00	95,000,000.00		0.00	0.00	0.00	145,000,000.00	5,620,185.03	5,620,185.03	142,059,208.64	0.00	0.00	0.00	0.00	2,940,791.36	96.00
2.3.2.01.01.003.03.03		Receptores de televisión, aparatos para la grabación y repr	50,000,000.00	95,000,000.00		0.00	0.00	0.00	145,000,000.00	5,620,185.03	5,620,185.03	142,059,208.64	0.00	0.00	0.00	0.00	2,940,791.36	96.00
2.3.2.01.01.005		Otros activos fijos	55,000,000.00	170,000,000.00		0.00	0.00	0.00	225,000,000.00	21,121,000.00	21,121,000.00	76,121,000.00	0.00	0.00	0.00	0.00	148,879,000.00	34.00
2.3.2.01.01.005.02		Productos de la propiedad intelectual	55,000,000.00	170,000,000.00		0.00	0.00	0.00	225,000,000.00	21,121,000.00	21,121,000.00	76,121,000.00	0.00	0.00	0.00	0.00	148,879,000.00	34.00





INFORME DE EJECUCIÓN PRESUPUESTAL DE GASTOS

Código: F-PRE-SGC-200-007

Version: 2.0

Fecha de Aprobación: 30/04/2022

TRD 200-2013

7 de 8

ENTIDAD : BOMBEROS DE BUCARAMANGA

FORMATO 20A - INFORME DE EJECUCIÓN PRESUPUESTA DE GASTOS

NTT : 800022620 - 3

PERIODO INFORMADO : 01-11-2023 AL 30-11-2023

Fecha terminación : 30-11-2023	IDENT PENTAL	CONCEPTO	PTO. INICIAL	MODIFICACIONES			PRESUP FINAL	PERIODO	COMPROMISOS-RP			OBLIGACION -CXP-	PERIODO	PAGOS		SALDO POR COMPROMETER (15=(6-10+11))	% EJECC
				ADICIONES	INCORP RESERVAS PPTALES	REDUCC			CREDITO	CONTRA CREDITO	I TRIM			ACUMULADO	I TRIM		
2.3.2.01.01.006.02.03		Programas de informática y bases de datos	50,000,000.00	170,000,000.00	0.00	0.00	220,000,000.00	21,121,000.00	21,121,000.00	71,121,000.00	0.00	0.00	0.00	0.00	0.00	148,879,000.00	32.00
2.3.2.01.01.006.02.03.01		Programas de informática	50,000,000.00	170,000,000.00	0.00	0.00	220,000,000.00	21,121,000.00	21,121,000.00	71,121,000.00	0.00	0.00	0.00	0.00	0.00	148,879,000.00	32.00
2.3.2.01.01.006.02.03.01.0		Paquetes de software	40,000,000.00	170,000,000.00	0.00	0.00	210,000,000.00	21,121,000.00	21,121,000.00	61,121,000.00	0.00	0.00	0.00	0.00	0.00	148,879,000.00	29.00
2.3.2.01.01.006.02.03.01.0		Gastos de desarrollo	10,000,000.00	0.00	0.00	0.00	10,000,000.00	0.00	0.00	10,000,000.00	0.00	0.00	0.00	0.00	0.00	0.00	0.00
2.3.2.01.01.006.02.05		Otros productos de propiedad intelectual	5,000,000.00	0.00	0.00	0.00	5,000,000.00	0.00	0.00	5,000,000.00	0.00	0.00	0.00	0.00	0.00	0.00	100.00
2.3.2.02.02		Adquisiciones diferentes de activos	1,603,895,386.00	2,038,000,000.00	0.00	0.00	2,565,703,822.00	1,906,666.00	1,906,666.00	1,669,904,477.95	549,865,662.86	80,913,457.33	80,913,457.33	506,725,562.86	895,799,344.05	65.00	
2.3.2.02.02.02		Adquisición de servicios de construcción	1,603,895,386.00	2,038,000,000.00	0.00	0.00	2,565,703,822.00	1,906,666.00	1,906,666.00	1,669,904,477.95	549,865,662.86	80,913,457.33	80,913,457.33	506,725,562.86	895,799,344.05	65.00	
2.3.2.02.02.005		Servicios de la construcción	660,423,169.00	1,250,000,000.00	0.00	0.00	977,703,822.00	0.00	0.00	382,147,184.95	13,375,740.00	0.00	13,375,740.00	595,556,637.05	39.00		
2.3.2.02.02.006		Servicios de alojamiento, servicios de suministro de comidas y bebidas, servicios de tras	50,000,000.00	10,000,000.00	0.00	0.00	10,000,000.00	0.00	0.00	23,345,100.00	10,899,040.00	0.00	10,899,040.00	86,654,900.00	21.00		
2.3.2.02.02.008		Servicios prestados a las empresas y servicios de producción	743,462,217.00	718,000,000.00	0.00	0.00	1,268,000,000.00	1,906,666.00	1,906,666.00	1,076,162,193.00	380,016,301.53	34,200,000.00	34,200,000.00	348,376,301.53	191,637,807.00	65.00	
2.3.2.02.02.009		Servicios para la comunidad, sociales y personales	150,000,000.00	60,000,000.00	0.00	0.00	210,000,000.00	0.00	0.00	188,250,000.00	145,574,481.33	46,713,457.33	46,713,457.33	134,074,481.33	21,750,000.00	30.00	
VF-2		Gastos	4,166,812,407.00	0.00	0.00	0.00	4,166,812,407.00	0.00	0.00	2,535,972,407.00	1,436,203,361.16	587,400,000.00	597,400,000.00	1,436,077,444.58	1,629,840,000.00	61.00	
VF-2.1		Funcionamiento	194,587,596.00	0.00	0.00	0.00	194,587,596.00	0.00	0.00	94,587,596.00	92,555,960.11	0.00	92,555,960.11	100,000,000.00	49.00		
VF-2.1.2		Adquisición de bienes y servicios	194,587,596.00	0.00	0.00	0.00	194,587,596.00	0.00	0.00	94,587,596.00	92,555,960.11	0.00	92,555,960.11	100,000,000.00	49.00		
VF-2.1.2.02		Adquisiciones diferentes de activos	194,587,596.00	0.00	0.00	0.00	194,587,596.00	0.00	0.00	94,587,596.00	92,555,960.11	0.00	92,555,960.11	100,000,000.00	49.00		
VF-2.1.2.02.01		Materiales y suministros	14,805,415.00	0.00	0.00	0.00	14,805,415.00	0.00	0.00	14,805,415.00	12,773,779.11	0.00	12,773,779.11	0.00	100.00		
VF-2.1.2.02.01.003		Otros bienes transportables (excepto productos metálicos, maquinaria y equipo)	14,805,415.00	0.00	0.00	0.00	14,805,415.00	0.00	0.00	14,805,415.00	12,773,779.11	0.00	12,773,779.11	0.00	100.00		
VF-2.1.2.02.02		Adquisición de servicios	179,782,181.00	0.00	0.00	0.00	179,782,181.00	0.00	0.00	79,782,181.00	79,782,181.00	0.00	79,782,181.00	100,000,000.00	44.00		
VF-2.1.2.02.02.008		Servicios prestados a las empresas y servicios de producción	179,782,181.00	0.00	0.00	0.00	179,782,181.00	0.00	0.00	79,782,181.00	79,782,181.00	0.00	79,782,181.00	100,000,000.00	44.00		
VF-2.3		Inversión	3,971,224,811.00	0.00	0.00	0.00	3,971,224,811.00	0.00	0.00	2,441,394,811.00	1,343,647,401.05	587,400,000.00	597,400,000.00	1,343,621,484.47	1,529,840,000.00	61.00	



INFORME DE EJECUCIÓN PRESUPUESTAL DE GASTOS

Código: F-PRE-SSC-200-007
Version: 2.0
Fecha de Aprobación: 30/04/2022
TRD 200-20 13
8 de 8

ENTIDAD : BOMBEROS DE BUCARAMANGA  
 PERIODO INFORMADO : 01-11-2023 AL 30-11-2023  
 FORMATO 20A - INFORME DE EJECUCIÓN PRESUPUESTA DE GASTOS  
 NIT : 800022620 - 3

IDENTIFICAL	CONCEPTO	PTO. INICIAL	MODIFICACIONES		MODIFICACIONES		PRESUP. FINAL	COMPROMISOS-RRP		PAGOS		SALDO POR COMPROMETER 15 = (6-10+11)	% ELEC			
			INCORP. RESERVAS PPTALES	REDUCC	CREDITO	CONTRA CREDITO		PERIODO	I TRIM	ACUMULADO	OBLIGACION -C/P-			PERIODO	I TRIM	ACUMULADO
VF 2.3.2	Adquisición de bienes y servicios	3.971.224.811.00	0.00	0.00	0.00	0.00	3.971.224.811.00	0.00	0.00	2.441.384.811.00	1.343.847.401.05	597.400.000.00	597.400.000.00	1.343.521.484.47	1.329.840.000.00	61.00
VF 2.3.2.01	Adquisición de activos no financieros	3.873.378.218.00	0.00	0.00	0.00	0.00	3.873.378.218.00	0.00	0.00	2.343.538.218.00	1.285.747.401.05	597.400.000.00	597.400.000.00	1.285.621.484.47	1.229.840.000.00	81.00
VF 2.3.2.01.01	Activos fijos	3.873.378.218.00	0.00	0.00	0.00	0.00	3.873.378.218.00	0.00	0.00	2.343.538.218.00	1.285.747.401.05	597.400.000.00	597.400.000.00	1.285.621.484.47	1.229.840.000.00	61.00
VF 2.3.2.01.01.001	Estructuras y estructuras	510.203.218.00	0.00	0.00	0.00	0.00	510.203.218.00	0.00	0.00	510.203.218.00	445.957.401.05	0.00	0.00	445.331.484.47	0.00	100.00
VF 2.3.2.01.01.001.02	Edificaciones distintas a viviendas	510.203.218.00	0.00	0.00	0.00	0.00	510.203.218.00	0.00	0.00	510.203.218.00	445.957.401.05	0.00	0.00	445.331.484.47	0.00	100.00
VF 2.3.2.01.01.001.02.14	Otros edificios no residenciales	510.203.218.00	0.00	0.00	0.00	0.00	510.203.218.00	0.00	0.00	510.203.218.00	445.957.401.05	0.00	0.00	445.331.484.47	0.00	100.00
VF 2.3.2.01.01.003	Maquinaría y equipo	3.009.700.000.00	0.00	0.00	0.00	0.00	3.009.700.000.00	0.00	0.00	1.621.250.000.00	698.400.000.00	597.400.000.00	597.400.000.00	698.400.000.00	1.388.450.000.00	54.00
VF 2.3.2.01.01.003.02	Maquinaría para usos especiales	3.009.700.000.00	0.00	0.00	0.00	0.00	3.009.700.000.00	0.00	0.00	1.621.250.000.00	698.400.000.00	597.400.000.00	597.400.000.00	698.400.000.00	1.388.450.000.00	54.00
VF 2.3.2.01.01.003.02.08	Otra maquinaria para usos especiales y sus partes y piezas	3.009.700.000.00	0.00	0.00	0.00	0.00	3.009.700.000.00	0.00	0.00	1.621.250.000.00	698.400.000.00	597.400.000.00	597.400.000.00	698.400.000.00	1.388.450.000.00	54.00
VF 2.3.2.01.01.005	Otros activos fijos	353.475.000.00	0.00	0.00	0.00	0.00	353.475.000.00	0.00	0.00	212.085.000.00	141.390.000.00	0.00	0.00	141.390.000.00	141.390.000.00	60.00
VF 2.3.2.01.01.005.02	Productos de la propiedad intelectual	353.475.000.00	0.00	0.00	0.00	0.00	353.475.000.00	0.00	0.00	212.085.000.00	141.390.000.00	0.00	0.00	141.390.000.00	141.390.000.00	60.00
VF 2.3.2.01.01.005.02.03	Programas de informática y bases de datos	316.500.000.00	0.00	0.00	0.00	0.00	316.500.000.00	0.00	0.00	175.110.000.00	141.390.000.00	0.00	0.00	141.390.000.00	141.390.000.00	55.00
VF 2.3.2.01.01.005.02.03.0	Programas de informática	316.500.000.00	0.00	0.00	0.00	0.00	316.500.000.00	0.00	0.00	175.110.000.00	141.390.000.00	0.00	0.00	141.390.000.00	141.390.000.00	55.00
VF 2.3.2.01.01.005.02.03.0.1.01	Paquetes de software	266.500.000.00	0.00	0.00	0.00	0.00	266.500.000.00	0.00	0.00	175.110.000.00	141.390.000.00	0.00	0.00	141.390.000.00	91.390.000.00	66.00
VF 2.3.2.01.01.005.02.03.0.1.02	Gastos de desarrollo	50.000.000.00	0.00	0.00	0.00	0.00	50.000.000.00	0.00	0.00	0.00	0.00	0.00	0.00	0.00	50.000.000.00	0.00
VF 2.3.2.01.01.005.02.05	Otros productos de propiedad intelectual	36.975.000.00	0.00	0.00	0.00	0.00	36.975.000.00	0.00	0.00	36.975.000.00	0.00	0.00	0.00	0.00	0.00	100.00
VF 2.3.2.02	Adquisiciones diferentes de activos	97.846.593.00	0.00	0.00	0.00	0.00	97.846.593.00	0.00	0.00	97.846.593.00	57.900.000.00	0.00	0.00	57.900.000.00	57.900.000.00	100.00
VF 2.3.2.02.02	Adquisición de servicios	97.846.593.00	0.00	0.00	0.00	0.00	97.846.593.00	0.00	0.00	97.846.593.00	57.900.000.00	0.00	0.00	57.900.000.00	57.900.000.00	100.00
VF 2.3.2.02.02.005	Servicios de la construcción	97.846.593.00	0.00	0.00	0.00	0.00	97.846.593.00	0.00	0.00	97.846.593.00	57.900.000.00	0.00	0.00	57.900.000.00	57.900.000.00	100.00

OBSERVACIONES:  
 Las observaciones se encuentran detalladas en el anexo 1.

FIRMA DEL REPRESENTANTE LEGAL  
 NOMBRE: *U. B. B. B.*

FIRMA DEL DIRECTOR ADMINISTRATIVO Y FINANCIERO  
 NOMBRE: *[Firma]*

FIRMA DEL JEFE DE PRESUPUESTO  
 NOMBRE: *[Firma]*



Código de Control	Rubro Presupuestal	Descripción	NTS_PTO	NNIT_PTO	Fuente de Financiación	Presupuesto Inicial	Presupuesto Definitivo	Pagos Acumulados	Cuentas por Pagar	CXPG_CTA
CP 2	Gastos					787.698.595,93	787.698.595,93	787.698.595,93	0	0
CP 2.1	Funcionamiento					727.736.095,93	727.736.095,93	727.736.095,93	0	0
CP 2.1.1	Gastos de personal					692.131.075,00	692.131.075,00	692.131.075,00	0	0
CP 2.1.1.01	Planta de personal permanente					692.131.075,00	692.131.075,00	692.131.075,00	0	0
CP 2.1.1.01.01	Factores constitutivos de salario					14.708.233,00	14.708.233,00	14.708.233,00	0	0
CP 2.1.1.01.01.001	Factores salariales comunes					14.708.233,00	14.708.233,00	14.708.233,00	0	0
CP 2.1.1.01.01.001.02	Horas extras, dominicales, festivos y recargos					14.708.233,00	14.708.233,00	14.708.233,00	0	0
CP 2.1.1.01.02	Contribuciones inherentes a la nómina					677.422.842,00	677.422.842,00	677.422.842,00	0	0
CP 2.1.1.01.02.001	Aportes a la seguridad social en pensiones					144.342.220,00	144.342.220,00	144.342.220,00	0	0
CP 2.1.1.01.02.001.01	Aportes a la seguridad social en salud					57.733.834,00	57.733.834,00	57.733.834,00	0	0
CP 2.1.1.01.02.003.01	Aportes de cesantías					317.350.612,00	317.350.612,00	317.350.612,00	0	0
CP 2.1.1.01.02.003.02	Aportes de cesantías					38.082.068,00	38.082.068,00	38.082.068,00	0	0
CP 2.1.1.01.02.003.03	Aportes de cesantías					2.831.734,00	2.831.734,00	2.831.734,00	0	0
CP 2.1.1.01.02.003.04	Aportes de cesantías					339.808,00	339.808,00	339.808,00	0	0
CP 2.1.1.01.02.003.05	Aportes de cesantías					499.141,00	499.141,00	499.141,00	0	0
CP 2.1.1.01.02.003.06	Aportes de cesantías					59.897,00	59.897,00	59.897,00	0	0
CP 2.1.1.01.02.003.07	Aportes de cesantías					297.128,00	297.128,00	297.128,00	0	0
CP 2.1.1.01.02.004	Aportes a cajas de compensación familiar					32.321.200,00	32.321.200,00	32.321.200,00	0	0
CP 2.1.1.01.02.005	Aportes generales al sistema de resgos laborales					43.159.900,00	43.159.900,00	43.159.900,00	0	0
CP 2.1.1.01.02.006	Aportes al ICBF					24.242.100,00	24.242.100,00	24.242.100,00	0	0
CP 2.1.1.01.02.007	Aportes al SENA					16.163.200,00	16.163.200,00	16.163.200,00	0	0
CP 2.1.2	Adquisición de bienes y servicios					35.605.020,93	35.605.020,93	35.605.020,93	0	0
CP 2.1.2.02	Adquisiciones diferentes de activos					35.605.020,93	35.605.020,93	35.605.020,93	0	0
CP 2.1.2.02.02	Adquisición de servicios					35.605.020,93	35.605.020,93	35.605.020,93	0	0
CP 2.1.2.02.008.01	Producción					870.000,00	870.000,00	870.000,00	0	0
CP 2.1.2.02.008.02	Producción					20.929.999,77	20.929.999,77	20.929.999,77	0	0
CP 2.1.2.02.008.03	Producción					778.227,26	778.227,26	778.227,26	0	0
CP 2.1.2.02.008.04	Producción					2.140.124,90	2.140.124,90	2.140.124,90	0	0
CP 2.1.2.02.008.05	Producción					4.660.955,00	4.660.955,00	4.660.955,00	0	0
CP 2.1.2.02.008.06	Producción					3.329.254,00	3.329.254,00	3.329.254,00	0	0
CP 2.1.2.02.008.07	Producción					2.896.460,00	2.896.460,00	2.896.460,00	0	0
CP 2.2	Servicio de la deuda pública					59.962.500,00	59.962.500,00	59.962.500,00	0	0
CP 2.2.2	Servicio de la deuda pública interna					59.962.500,00	59.962.500,00	59.962.500,00	0	0
CP 2.2.2.04	Aportes al fondo de contingencias					59.962.500,00	59.962.500,00	59.962.500,00	0	0

FIRMA DEL REPRESENTANTE LEGAL

NOMBRE:  
C.C. N°

FIRMA DEL DIRECTOR ADMINISTRATIVO Y FINANCIERO

NOMBRE:  
C.C. N°

FIRMA DEL JEFE DE PRESUPUESTO

NOMBRE:  
C.C. N°

Código Presupuestal	Rubro Presupuestal	DSSC_PRO	Fuente de Financiación	Nit Beneficiario	Nombre Beneficiario	Reservas Constituidas	Reservas Definitivas	Total Obligaciones	Total Pagos	Pagos Mes Actual	Reservas Por Ejecutar	Reservas Por Pagar
RP	Total Reservas Presupuestales					382,045,348.59	382,045,348.59	322,827,313.59	322,827,313.59	0	59,218,035.00	0
RP 2	Gastos					382,045,348.59	382,045,348.59	322,827,313.59	322,827,313.59	0	59,218,035.00	0
RP 2.1	Funcionamiento					133,302,764.59	133,302,764.59	131,728,193.59	131,728,193.59	0	1,574,571.00	0
RP 2.1.2	Adquisición de bienes y servicios					133,302,764.59	133,302,764.59	131,728,193.59	131,728,193.59	0	1,574,571.00	0
RP 2.1.2.02	Adquisiciones diferentes de activos					133,302,764.59	133,302,764.59	131,728,193.59	131,728,193.59	0	1,574,571.00	0
RP 2.1.2.02.01	Materiales y suministros					88,057,404.59	88,057,404.59	86,482,833.59	86,482,833.59	0	1,574,571.00	0
RP 2.1.2.02.01.002	vestir y productos de cuero					81,185,571.00	81,185,571.00	79,611,000.00	79,611,000.00	0	1,574,571.00	0
30127	BOLSA MERCANTIL DE COLOMBIA S.A. -BMC- DE UNIFORMES		R.PROPIOS	00830103828	AGROBOLSA	1,574,571.00	1,574,571.00	0	0	0	1,574,571.00	0
30128	BOLSA MERCANTIL DE COLOMBIA S.A. -BMC- DE UNIFORMES		R.PROPIOS	00900568704	DISTRIBUCION Y SERVICIOS SAS	79,611,000.00	79,611,000.00	79,611,000.00	79,611,000.00	0	0	0
30129	maquinaria y equipo)		R.PROPIOS	009900349039	GNVC BUCARAMANGA SAS	6,871,833.59	6,871,833.59	6,871,833.59	6,871,833.59	0	0	0
30130	COMBUSTIBLE (GASOLINA Y ACPM), REQUERIDO PARA LOS		R.PROPIOS	009000349039	GNVC BUCARAMANGA SAS	5,640,000.00	5,640,000.00	5,640,000.00	5,640,000.00	0	0	0
30130	COMBUSTIBLE (GASOLINA Y ACPM), REQUERIDO PARA LOS		R.PROPIOS	009000349039	GNVC BUCARAMANGA SAS	45,245,360.00	45,245,360.00	45,245,360.00	45,245,360.00	0	0	0
30131	servicios de leasing		R.PROPIOS	00065285366	MARIA ANGELES BOTERO ORTIZ	12,100,000.00	12,100,000.00	12,100,000.00	12,100,000.00	0	0	0
30131	COMPROMETE PARA CON BOMBOS DE BUCARAMANGA A		R.PROPIOS	00065285366	MARIA ANGELES BOTERO ORTIZ	33,145,360.00	33,145,360.00	33,145,360.00	33,145,360.00	0	0	0
30132	Servicios prestados a las empresas y servicios de producción		R.PROPIOS	00890205950	SAS	27,729,780.00	27,729,780.00	27,729,780.00	27,729,780.00	0	0	0
30132	MANTENIMIENTO PREVENTIVO Y CORRECTIVO CON SUMINISTROS		R.PROPIOS	00890205950	SAS	5,415,580.00	5,415,580.00	5,415,580.00	5,415,580.00	0	0	0
30133	MANTENIMIENTO PREVENTIVO, PREDICTIVO Y CORRECTIVO CON		R.PROPIOS	00890205950	SAS	248,742,584.00	248,742,584.00	191,099,120.00	191,099,120.00	0	57,643,464.00	0
30133	Inversión					248,742,584.00	248,742,584.00	191,099,120.00	191,099,120.00	0	57,643,464.00	0
30133	Adquisición de bienes y servicios					180,277,200.00	180,277,200.00	128,313,720.00	128,313,720.00	0	51,963,480.00	0
30133	Adquisición de activos no financieros					180,277,200.00	180,277,200.00	128,313,720.00	128,313,720.00	0	51,963,480.00	0
30133	Activos fijos					149,377,200.00	149,377,200.00	128,313,720.00	128,313,720.00	0	21,063,480.00	0
30133	Maquinaria y equipo					21,063,480.00	21,063,480.00	0	0	0	21,063,480.00	0
30133	Maquinaria para usos especiales					21,063,480.00	21,063,480.00	0	0	0	21,063,480.00	0
30133	Otra maquinaria para usos especiales y sus partes y piezas					21,063,480.00	21,063,480.00	0	0	0	21,063,480.00	0
30134	Y BATERIAS PARA EL AREA OPERATIVA DE BOMBOS DE		R.PROPIOS	00830037946	PAPELERIA SA	21,063,480.00	21,063,480.00	0	0	0	21,063,480.00	0
30134	Maquinaria de oficina, contabilidad e informática					128,313,720.00	128,313,720.00	128,313,720.00	128,313,720.00	0	0	0
30134	Maquinaria de oficina, contabilidad e informática					128,313,720.00	128,313,720.00	128,313,720.00	128,313,720.00	0	0	0
30135	Máquinas para oficina y contabilidad, y sus partes y accesorios					128,313,720.00	128,313,720.00	128,313,720.00	128,313,720.00	0	0	0
30135	MOBLILIARIO PARA LA SEDE ADMINISTRATIVA Y ESTACIONES DE		R.PROPIOS	00080124902	GONZALES ORDUZ CARLOS ANDRES	128,313,720.00	128,313,720.00	128,313,720.00	128,313,720.00	0	0	0
30135	Otros activos fijos					30,900,000.00	30,900,000.00	0	0	0	30,900,000.00	0
30135	Productos de la propiedad intelectual					30,900,000.00	30,900,000.00	0	0	0	30,900,000.00	0
30135	Programas de informática y bases de datos					30,900,000.00	30,900,000.00	0	0	0	30,900,000.00	0
30135	Programas de informática					30,900,000.00	30,900,000.00	0	0	0	30,900,000.00	0
30135	Paquetes de software					30,900,000.00	30,900,000.00	0	0	0	30,900,000.00	0
30136	SOFTWAIRE DE GESTION ADMINISTRATIVA PARA BOMBOS DE		R.PROPIOS	008800162721	TRABAJO ASOCIADO LIMITADA	62,785,400.00	62,785,400.00	62,785,400.00	62,785,400.00	0	5,679,984.00	0
30136	Adquisiciones diferentes de activos					62,785,400.00	62,785,400.00	62,785,400.00	62,785,400.00	0	5,679,984.00	0
30136	Adquisición de servicios					62,785,400.00	62,785,400.00	62,785,400.00	62,785,400.00	0	5,679,984.00	0
30137	Servicios prestados a las empresas y servicios de producción		R.PROPIOS	00890339900	VOLUNTARIOS DE CALI	62,785,400.00	62,785,400.00	62,785,400.00	62,785,400.00	0	5,679,984.00	0

FIRMA DEL DIRECTOR ADMINISTRATIVO Y FINANCIERO  
 NOMBRE: AMANDA LUCIA BARCEVAS MANTILLA  
 C.C. N°

FIRMA DEL DIRECTOR ADMINISTRATIVO Y FINANCIERO  
 NOMBRE: AMANDA LUCIA BARCEVAS MANTILLA  
 C.C. N°

FIRMA DEL JEFE DE PRESUPUESTO  
 NOMBRE:  
 C.C. N°